

**DOCUMENTO UNICO DI PROGRAMMAZIONE  
SEMPLIFICATO 2023 - 2025**

**Comune di Inverso Pinasca**  
Provincia di Torino

# **SOMMARIO**

## **PARTE PRIMA**

### **ANALISI DELLA SITUAZIONE INTERNA ED ESTERNA DELL'ENTE**

#### **1. RISULTANZE DEI DATI RELATIVI ALLA POPOLAZIONE, AL TERRITORIO ED ALLA SITUAZIONE SOCIO ECONOMICA DELL'ENTE**

Risultanze della popolazione  
Risultanze del territorio  
Risultanze della situazione socio economica dell'Ente

#### **2. MODALITÀ DI GESTIONE DEI SERVIZI PUBBLICI LOCALI**

Servizi gestiti in forma diretta  
Servizi gestiti in forma associata  
Servizi affidati a organismi partecipati  
Servizi affidati ad altri soggetti  
Altre modalità di gestione di servizi pubblici

#### **3. SOSTENIBILITÀ ECONOMICO FINANZIARIA DELL'ENTE**

Situazione di cassa dell'Ente  
Livello di indebitamento  
Debiti fuori bilancio riconosciuti  
Ripiano disavanzo da riaccertamento straordinario dei residui  
Ripiano ulteriori disavanzi

#### **4. GESTIONE RISORSE UMANE**

#### **5. VINCOLI DI FINANZA PUBBLICA**

**PARTE SECONDA**

**INDIRIZZI GENERALI RELATIVI ALLA PROGRAMMAZIONE PER IL PERIODO DI BILANCIO**

**a) Entrate:**

- Tributi e tariffe dei servizi pubblici
- Reperimento e impiego risorse straordinarie e in conto capitale
- Ricorso all'indebitamento e analisi della relativa sostenibilità

**b) Spese:**

- Spesa corrente, con specifico rilievo alla gestione delle funzioni fondamentali;
- Programmazione triennale del fabbisogno di personale
- Programmazione biennale degli acquisti di beni e servizi
- Programmazione investimenti e Piano triennale delle opere pubbliche
- Programmi e progetti di investimento in corso di esecuzione e non ancora conclusi

**c) Raggiungimento equilibri della situazione corrente e generali del bilancio e relativi equilibri in termini di cassa**

**d) Principali obiettivi delle missioni attivate**

**e) Gestione del patrimonio con particolare riferimento alla programmazione urbanistica e del territorio e Piano delle alienazioni e della valorizzazione dei beni patrimoniali**

**f) Obiettivi del Gruppo Amministrazione Pubblica**

**g) Piano triennale di razionalizzazione e riqualificazione della spesa (art.2 comma 594 Legge 244/2007)**

**h) Altri eventuali strumenti di programmazione**

# **D.U.P. SEMPLIFICATO**

## **PARTE PRIMA**

### **ANALISI DELLA SITUAZIONE INTERNA ED ESTERNA DELL'ENTE**

# 1 - Risultanze dei dati relativi alla popolazione, al territorio ed alla situazione socio economica dell'Ente

## Risultanze della popolazione

Popolazione legale al censimento del \_\_\_\_\_ n. ...  
 Popolazione residente alla fine del penultimo anno precedente n. 688  
 di cui maschi n. 350  
 femmine n. 338  
 di cui  
 In età prescolare (0/5 anni) n. 20...  
 In età scuola obbligo (6/16 anni) n. 64  
 In forza lavoro 1° occupazione (17/29 anni) n. 69  
 In età adulta (30/65 anni) n. 344  
 Oltre 66 anni n. 191

Nati nell'anno n. 2  
 Deceduti nell'anno n. 9  
 saldo naturale: -7  
 Immigrati nell'anno n. 31  
 Emigrati nell'anno n. 34  
 Saldo migratorio: -3  
 Saldo complessivo naturale  
 + migratorio): -10

## Risultanze del Territorio

Superficie Kmq. 8,03...  
 Risorse idriche: laghi n. 0 Fiumi n.1  
 Strade:  
 autostrade Km. 0  
 strade extraurbane Km. 4  
 strade urbane Km. 3,5  
 strade locali Km. 11,5  
 itinerari ciclopeditoni Km 16,8  
 strumenti urbanistici vigenti:

Piano regolatore – PRGC - adottato	SI	<input checked="" type="checkbox"/>	NO	<input type="checkbox"/>
Piano regolatore – PRGC - approvato	SI	<input checked="" type="checkbox"/>	NO	<input type="checkbox"/>
Piano edilizia economica popolare - PEEP	SI	<input type="checkbox"/>	NO	<input type="checkbox"/>
Piano Insediamenti Produttivi - PIP	SI	<input type="checkbox"/>	NO	<input checked="" type="checkbox"/>

Altri strumenti urbanistici (da specificare) REGOLAMENTO EDILIZIO COMUNALE

## Risultanze della situazione socio economica dell'Ente

Asili nido con posti n. 0  
 Scuole dell'infanzia con posti n. 0 Scuole  
 primarie con posti n. 0  
 Scuole secondarie con posti n.0 Strutture  
 residenziali per anziani n. 1 Farmacie Comunali  
 n. 0  
 Depuratori acque reflue n.0  
 Rete acquedotto Km. 19  
 Aree verdi, parchi e giardini Km.28 Punti luce  
 Pubblica Illuminazione n. ... Rete gas Km. 15  
 Discariche rifiuti n. 0  
 Mezzi operativi per gestione territorio n. 2 Veicoli a  
 disposizione n. 2  
 Altre strutture (da specificare) 0

Convenzioni n. 2 (personale ufficio ragioneria e segreteria entrambe stipulate con l'Unione Montana dei Comuni delle Valli Chisone e Germanasca)

Le Linee Programmatiche, che attengono a vari ambiti di intervento dell'Ente, sono state così esposte:

### PREMESSA

*La lista civica "VIVI Inverso Pinasca" si presenta in continuità con il passato con una parte di amministratori che rappresentano la memoria storica e che hanno deciso di proseguire questa esperienza inserendo persone nuove che intendono mettere a disposizione del paese le loro personali esperienze e le loro energie per un progetto, speriamo, realizzabile con il contributo di tutta la popolazione. Un progetto che tenga conto delle peculiarità del territorio, del contesto globale in cui ci troviamo a vivere, con cui dobbiamo confrontarci e delle esigenze dei cittadini amministrati.*

*L'elemento di aggregazione non è di carattere ideologico, non è uno schieramento partitico ma è la comune volontà di impegnarsi per una corretta amministrazione e per la soluzione di problemi concreti delle genti, con particolare attenzione alle persone più deboli e ai giovani.*

## **Documento Unico di Programmazione Semplificato 2022/2024**

*Crediamo nei giovani come protagonisti del futuro e come amministrazione comunale puntiamo ad aiutarli nel pro- muovere attività culturali, sportive e sociali anche mettendo a disposizione strutture presenti sul territorio o supportandoli nell'ideare progetti a tema o ad individuare luoghi di incontro fruibili da tutti.*

*Il programma che proponiamo è il frutto di un'attenta valutazione dell'attuale realtà locale, grazie all'esperienza maturata nel corso degli anni precedenti e alle idee e al contributo dei nuovi componenti. Il nostro è un programma fatto per la comunità nel rispetto della popolazione, con la consapevolezza che è necessario ascoltare e valorizzare le opinioni dei cittadini, anche come stimolo per fare meglio. Le risorse dei singoli devono spronarci per una politica che concreta- mente si rinnova.*

*A tal proposito, dovendoci confrontare con una realtà economica/politica in forte cambiamento, mediante nuove politiche di collaborazione e/o partecipazione con altre amministrazioni pubbliche, si continuerà a salvaguardare e valorizzare le nostre risorse nella gestione dei servizi in modo da non snaturare l'identità del nostro comune, garantendo comunque una costruttiva rete politica di crescita e di sviluppo della nostra realtà locale.*

*Il nostro sarà un percorso non privo di ostacoli, da attuare nel pieno rispetto della trasparenza amministrativa, aperto al confronto e ispirato ai principi della democrazia partecipata, della solidarietà e tolleranza, finalizzata solo e sempre al bene della collettività.*

### **PROGRAMMA**

*Il nostro programma di servizio al paese è sintetizzato nei seguenti capitoli di intervento, con l'obiettivo di rendere Inverso Pinasca ancora più vivibile, efficiente e sostenibile.*

#### **Urbanistica**

*Lettura critica del piano regolatore attuale, nell'ottica di:*

- *Dare seguito alle procedure in atto*
- *Valutare l'adozione di modifiche per favorire insediamenti produttivi e/o a migliorare il sistema urbano*
- *Promuovere l'utilizzo di materiali biocompatibili e volti al risparmio energetico*
- *Mantenere il decoro dei cimiteri*

#### **Viabilità e Servizi**

*e Manutenzione e messa in sicurezza delle strade comuna- li anche nei periodi invernali*

- *Prosecuzione del miglioramento dell'area urbana, segnaletica e sistemazione di aree a decoro del paese*

## **Documento Unico di Programmazione Semplificato 2022/2024**

- *Proseguimento delle politiche indirizzate a favorire la diffusione della connessione Internet veloce*

### **Istruzione**

- *Rafforzamento della cooperazione tra l'amministrazione e l'ente scolastico °  
Mantenimento dei contributi alle famiglie*

### **Acquedotto e Fognatura**

*Valutazione degli accordi in essere con ACEA, senza escludere qualora ci fosse la convenienza, una gestione comunale del sistema idrico integrato*

*Valutazione con ACEA per un miglioramento del sistema fognario*

### **Ambiente e Sicurezza**

*Proseguimento degli interventi idrogeologici per la messa in sicurezza delle aree interessate Studio di fattibilità di progetti volti al risparmio energetico*

*Recupero sentieri, strade rurali, finalizzate alla valorizzazione del territorio, in collaborazione con le sezioni del CAI*

*Mappatura e piano di silvicoltura, per salvaguardare il patrimonio boschivo, accompagnate da misure atte a prevenire gli incendi*

*Attuare una campagna di sensibilizzazione per la corretta raccolta dei rifiuti al fine di ottenere una più alta percentuale di raccolta differenziata in- dispensabile per evitare aggravii sul- la bolletta. Individuare le trasgressioni al corretto smaltimento, anche tramite videosorveglianza*

- *Adoperarsi a far rispettare gli obblighi sui controlli e sulla manutenzione degli idranti presenti sul territorio e fornire di vasche e/o idranti i punti strategici sprovvisti*
- *Promuovere la divulgazione tra i cittadini del piano di sicurezza per calamità naturali*

### **Cultura**

- *Collaborazione con gli enti scolastici per l'attivazione di iniziative al recupero della storia e tradizioni locali*
- *Mantenere un servizio di biblioteca legata al sistema pinerolese, cercando di organizzare serate a tema con gli autori*

### **Partecipazione**



## **Documento Unico di Programmazione Semplificato 2022/2024**

*° Costituzione di commissioni/assemblee consiliari di lavoro con le varie associazioni e i cittadini per iniziative che interessino la comunità .  
Valorizzazione del patrimonio artigianale e commerciale con iniziative congiunte che favoriscano l'acquisto in valle e la conoscenza delle nostre tradizioni » Supporto alle attività svolte dalle associazioni presenti sul territorio comunale*

### **Sociale**

*Specifici impegni nella realizzazione di politiche a favore dei giovani*

*Particolare attenzione, anche in collaborazione con il GAL Escartons Valli Valdesi, all'inserimento e accompagnamento di nuove attività imprenditoriali sul territorio Sostenere all'interno dell'unione dei comuni, la creazione di una commissione per ragionare sui siti industriali dismessi e come poterli riutilizzare per attirare nuove opportunità d'occupazione*

### **Sport / Tempo libero**

*Creazione di percorsi benessere/sport.*

## 2 - Modalità di gestione dei servizi pubblici locali

### Servizi gestiti in forma diretta

Anagrafe, stato civile, ufficio tecnico, segreteria e ragioneria

### Servizi gestiti in forma associata

Servizi sociali

Protezione civile

### Servizi affidati a organismi partecipati

Raccolta rifiuti

Il Comune di Inverso Pinasca detiene le partecipazioni come da deliberazione del Consiglio Comunale del 09.12.2022 n. 44, come da allegato A).

## 3 - Sostenibilità economico finanziaria

### Situazione di cassa dell'Ente

Fondo cassa al 31/12/2021 € 264.933,98

Andamento del Fondo cassa nel triennio precedente

Fondo cassa al 31/12/2020 € 264.933,98

Fondo cassa al 31/12/2019 € 187.154,53

Fondo cassa al 31/12/2018 € 284.085,54

Utilizzo Anticipazione di cassa nel triennio precedente

<i>Anno di riferimento</i>	<i>gg di utilizzo</i>	<i>Costo interessi passivi</i>
2021	n.	€.
2020	n.	€.
2019	n.	€.

### Livello di indebitamento

**Documento Unico di Programmazione Semplificato 2023/2025**

Incidenza interessi passivi impegnati/entrate accertate primi 3 titoli

<i>Anno di riferimento</i>	<i>Interessi passivi impegnati(a)</i>	<i>Entrate accertate tit.1-2-3- (b)</i>	<i>Incidenza (a/b)%</i>
2021	1.132,19	542.240,15	0,21 %
2020	0,00	532.427,88	0,00 %
2019	0,00	506.941,30	0,00 %

**Debiti fuori bilancio riconosciuti**

<i>Anno di riferimento</i>	<i>Importo debiti fuori bilancio riconosciuti (a)</i>
2021	
2020	
2019	

Eventuale

### **Ripiano disavanzo da riaccertamento straordinario dei residui**

A seguito del riaccertamento straordinario dei residui l'Ente ha rilevato un disavanzo di amministrazione pari ad €.\_\_\_\_\_, per il quale il Consiglio Comunale ha definito un piano di rientro in n.\_\_\_\_annualità, con un importo di recupero annuale pari ad €. \_\_\_\_\_

L'andamento del recupero del disavanzo da riaccertamento straordinario ha determinato

---

---

### **Ripiano ulteriori disavanzi**

*Specificare importi, modalità di ripiano ed incidenza sui bilanci futuri*

---

---

## 4 - Gestione delle risorse umane

### Personale

Personale in servizio al 31/12 dell'anno precedente l'esercizio in corso

Categoria	numero	tempo indeterminato	Altre tipologie
Cat.D3			
Cat.D2	1	1	
Cat. D1	1		Dipendente del Comune di Roure in Convenzione per n. 10 ore settimanali
Cat.C			
Cat.B3			
Cat.B1			
Cat.A			
<b>TOTALE</b>			

Numero dipendenti in servizio al 31/12 : 2 dipendenti

Andamento della spesa di personale nell'ultimo quinquennio

<i>Anno di riferimento</i>	<i>Dipendenti</i>	<i>Spesa di personale</i>	<i>Incidenza % spesa personale/spesa corrente</i>
2021	3	147.056,00	0,28
2020	3	151.451,31	0,30
2019	3	156.275,34	0,31
2018	3	147.013,00	0,26
2017	2	146.704,47	0,27

## **5 -Vincoli di finanza pubblica**

### **Rispetto dei vincoli di finanza pubblica**

L'Ente nel quinquennio precedente ha rispettato i vincoli di finanza pubblica.

# **D.U.P. SEMPLIFICATO**

## **PARTE SECONDA**

### **INDIRIZZI GENERALI RELATIVI ALLA PROGRAMMAZIONE PER IL PERIODO DI BILANCIO**

## A) ENTRATE

### Tributi e tariffe dei servizi pubblici

Le politiche tributarie dovranno essere improntate a \_\_\_\_\_

\_\_\_\_\_

Relativamente alle entrate tributarie, in materia di agevolazioni / esenzioni, le stesse dovranno \_\_\_\_\_

Le politiche tariffarie dovranno \_\_\_\_\_

Relativamente alle entrate tariffarie, in materia di agevolazioni / esenzioni / soggetti passivi, gli stessi dovranno \_\_\_\_\_

### Reperimento e impiego risorse straordinarie e in conto capitale

Per garantire il reperimento delle risorse necessarie al finanziamento degli investimenti, nel corso del periodo di bilancio l'Amministrazione dovrà \_\_\_\_\_

\_\_\_\_\_

### Ricorso all'indebitamento e analisi della relativa sostenibilità

In merito al ricorso all'indebitamento, nel corso del periodo di bilancio l'Ente \_\_\_\_\_

\_\_\_\_\_

\_\_\_\_\_

<sup>1</sup> Dare evidenza se il mandato non coincide con l'orizzonte temporale di riferimento del bilancio di previsione



## ***Entrate: valutazione generale sui mezzi finanziari a disposizione, andamento storico e presenza di eventuali vincoli***

<i>Titolo</i>	<i>Denominazione</i>	<i>RESIDUI PRESUNTI AL TERMINE DELL'ESERCIZIO PRECEDENTE QUELLO CUI SI RIFERISCE IL BILANCIO</i>		<i>PREVISIONI DEFINITIVE DELL'ANNO PRECEDENTE CUI SI RIFERISCE IL BILANCIO</i>	<i>Anno 2023</i>	<i>Anno 2024</i>	<i>Anno 2025</i>
	Fondo pluriennale vincolato per spese correnti		previsione di competenza	10.629,03	0,00	0,00	0,00
	Fondo pluriennale vincolato per spese in conto capitale		previsione di competenza	36.441,61	0,00	0,00	0,00
	Utilizzo avanzo di Amministrazione		previsione di competenza	76.563,31	0,00	0,00	0,00
	- di cui avanzo vincolato utilizzato anticipatamente		previsione di competenza	0,00	0,00		
	Fondo di Cassa all'1/1/2023		previsione di cassa	228.292,69	0,00		
TITOLO 1 :	Entrate correnti di natura tributaria, contributiva e perequativa	283.214,83	previsione di competenza	407.000,00	407.000,00	407.000,00	407.000,00
			previsione di cassa	481.322,73	690.214,83		
TITOLO 2 :	Trasferimenti correnti	87.220,71	previsione di competenza	105.533,29	16.480,02	16.480,02	16.480,02
			previsione di cassa	129.020,71	103.700,73		
TITOLO 3 :	Entrate extratributarie	30.636,12	previsione di competenza	104.089,66	96.580,00	96.580,00	96.580,00
			previsione di cassa	113.032,29	127.216,12		
TITOLO 4 :	Entrate in conto capitale	630.104,08	previsione di competenza	319.055,36	112.862,85	112.862,85	112.862,85
			previsione di cassa	720.126,44	742.966,93		
TITOLO 6 :	Accensione prestiti	41.027,76	previsione di competenza	0,00	0,00	0,00	0,00
			previsione di cassa	41.027,76	41.027,76		
TITOLO 7 :	Anticipazioni da istituto tesoriere/cassiere	0,00	previsione di competenza	0,00	0,00	0,00	0,00
			previsione di cassa	0,00	0,00		
TITOLO 9 :	Entrate per conto terzi e partite di giro	6.250,08	previsione di competenza	182.516,46	182.516,46	182.516,46	182.516,46
			previsione di cassa	187.744,00	188.766,54		
	<b>TOTALE TITOLI</b>	<b>1.078.453,58</b>	<b>previsione di competenza</b>	<b>1.118.194,77</b>	<b>815.439,33</b>	<b>815.439,33</b>	<b>815.439,33</b>
			<b>previsione di cassa</b>	<b>1.672.273,93</b>	<b>1.893.892,91</b>		
	<b>TOTALE GENERALE ENTRATE</b>	<b>1.078.453,58</b>	<b>previsione di competenza</b>	<b>1.241.828,72</b>	<b>815.439,33</b>	<b>815.439,33</b>	<b>815.439,33</b>
			<b>previsione di cassa</b>	<b>1.900.566,62</b>	<b>1.893.892,91</b>		

Nella corrente sezione si affronteranno i seguenti punti:

*Analisi Entrate: Politica Fiscale*

*IMU*

*TARI*

*ADDIZIONALE COMUNALE IRPEF*

*IMPOSTA SULLA PUBBLICITA'*

*RISCOSSIONE COATTIVA*

*T.O.S.A.P.*

*TARSU-TARES-TARI*

*DIRITTI PUBBLICHE AFFISSIONI*

*FONDO SPERIMENTALE DI RIEQUILIBRI - FEDERALISMO – FONDO DI SOLIDARIETA'*

*Analisi Entrate: Trasferimenti Correnti*

*Analisi Entrate: Politica tariffaria*

*PROVENTI SERVIZI*

*PROVENTI BENI DELL'ENTE*

*PROVENTI DIVERSI*

*Analisi Entrate: Entrate in c/capitale*

*CONTRIBUTI AGLI INVESTIMENTI*

*ENTRATE DA ALIENAZIONE DI BENI MATERIALI E IMMATERIALI*

*ALTRE ENTRATE IN C/CAPITALE*

*Analisi Entrate: Entrate da riduzione attività finanziarie*

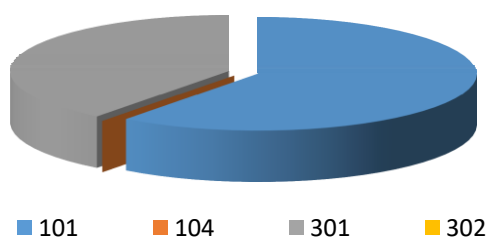
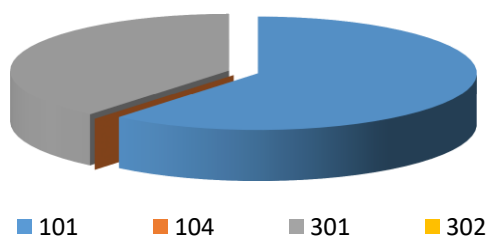
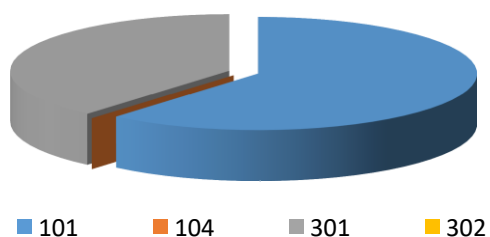
*Analisi Entrate: Entrate da accensione di prestiti*

*Analisi Entrate: Anticipazioni da istituto tesoriere/cassiere*

*Analisi Entrate: Entrate per conto terzi e partite di giro*

***Analisi entrate: Politica Fiscale***

<b>Tipologia</b>			<b>Anno 2023</b>	<b>Anno 2024</b>	<b>Anno 2025</b>
101	Imposte tasse e proventi assimilati	comp	255.000,00	262.000,00	265.000,00
		cassa	484.352,76		
104	Compartecipazioni di tributi	comp	0,00	0,00	0,00
		cassa	0,00		
301	Fondi perequativi da Amministrazioni Centrali	comp	168.000,00	168.000,00	168.000,00
		cassa	219.862,07		
302	Fondi perequativi dalla Regione o Provincia autonoma	comp	0,00	0,00	0,00
		cassa	0,00		
<b>TOTALI TITOLO</b>		comp	<b>423.000,00</b>	<b>430.000,00</b>	<b>433.000,00</b>
		cassa	<b>704.214,83</b>		

**Analisi Entrate per Tipologia (Anno 2023)****Analisi Entrate per Tipologia (Anno 2024)****Analisi Entrate per Tipologia (Anno 2025)**

# Documento Unico di Programmazione Semplificato 2023/2025

N.D.	2023	2024
1	<b>REGIME ORDINARIO DELL'IMPOSTA</b> per tutte le categorie di immobili oggetto di imposizione non incluse nelle sottostanti classificazioni	<b>8,60 ‰</b>
2	Unità immobiliare nelle cat. A/1, A/8 e A/9 adibita ad abitazione principale e relative pertinenze nella misura massima di un'unità pertinenziale per ciascuna delle categorie catastali C/2, C/6 e C/7	<b>5,00 ‰</b>
3	Unità immobiliare concessa in comodato dal soggetto passivo dell'imposta a parenti in linea retta entro il primo grado che la utilizzino come abitazione principale	<b>8,00 ‰</b>
4	Aree fabbricabili	<b>8,60 ‰</b>
5	Immobili del gruppo catastale "D" immobili produttivi ed C/1, con esclusione della categoria D/10 "immobili produttivi e strumentali agricoli" esenti dal 1 gennaio 2014	<b>10,60 ‰</b>
6	Fabbricati rurali ad uso strumentale	<b>0,00 ‰ ad esclusione di quelli nei quali viene esercitata un'attività commerciale (agriturismi, Bed &amp; Breakfast, Affittacamere, ecc.), per i quali l'imposta è dovuta nella misura del 1,00 ‰</b>
7	Beni merce	<b>1,00 ‰</b>
8		
9		
10		
11		

## IUC – TASI

<i>Fattispecie imponibile</i>	<i>Aliquota proprietà</i>	<i>inquilini</i>
Abitazione principale e immobili ad essa assimilati	0,00	
Altri fabbricati e aree fabbricabili	0,00	
Fabbricati rurali strumentali	0,00	

## TARI

Visti:

- la direttiva 2008/98/CE del Parlamento europeo e del Consiglio del 19 novembre 2008 relativa ai rifiuti, così come modificata dalla direttiva 2018/851/UE del Parlamento europeo e del Consiglio del 30 maggio 2018;

## Documento Unico di Programmazione Semplificato 2023/2025

- la legge 14 novembre 1995, n. 481 e sue successive modifiche e integrazioni, recante “Norme per la concorrenza e la regolazione dei servizi di pubblica utilità. Istituzione delle autorità di regolazione dei servizi di pubblica utilità”;
- il decreto del Presidente della Repubblica 27 aprile 1999, n. 158 “Regolamento recante norme per la elaborazione del metodo normalizzato per definire la tariffa del servizio di gestione del ciclo dei rifiuti urbani” che all’art. 8 comma 1 recita: *“Ai fini della determinazione della tariffa ai sensi dell’art. 49, comma 8, del decreto legislativo n. 22 del 1997, il soggetto gestore del ciclo dei rifiuti urbani di cui all’art. 23 del decreto legislativo 5 febbraio 1997, n. 22, e successive modificazioni e integrazioni, ovvero i singoli comuni, approvano il piano finanziario degli interventi relativi al servizio di gestione dei rifiuti urbani, tenuto conto della forma di gestione del servizio prescelta tra quelle previste dall’ordinamento”*.
- la legge 27 luglio 2000, n. 212;
- il decreto legislativo 6 settembre 2005, n. 206;
- il decreto legislativo 3 aprile 2006, n. 152, recante “Norme in materia ambientale”;
- la legge 24 dicembre 2007, n. 244;
- la legge 27 dicembre 2013, n. 147 che all’art. 1 comma 638 istituiva l'imposta unica comunale (IUC) comprendente la tassa sui rifiuti (TARI) destinata a finanziare i costi del servizio di raccolta e smaltimento dei rifiuti, a carico dell'utilizzatore e che al comma 651 afferma che *“Il comune nella commisurazione della tariffa tiene conto dei criteri determinati con il regolamento di cui al decreto del Presidente della Repubblica 27 aprile 1999, n. 158”*.
- il decreto legislativo 18 aprile 2016, n. 50;
- l’art. 1 comma 527 della L. 205/2017 con la quale viene attribuito all’Autorità di regolazione per l’energia reti e ambiente (ARERA) funzioni di regolazione e controllo per la determinazione dei corrispettivi del servizio integrato dei rifiuti;

Visto l’art. 1, comma 738, della legge 27 dicembre 2019, n. 160, che testualmente recita *« A decorrere dall'anno 2020, l'imposta unica comunale di cui all'articolo 1, comma 639, della legge 27 dicembre 2013, n. 147, è abolita, ad eccezione delle disposizioni relative alla tassa sui rifiuti (TARI)... »*;

Visto l’art. 1, comma 169, della legge 27 dicembre 2006, n. 296, che testualmente recita: *«169. Gli enti locali deliberano le tariffe e le aliquote relative ai tributi di loro competenza entro la data fissata da norme statali per la deliberazione del bilancio di previsione. Dette deliberazioni, anche se approvate successivamente all'inizio dell'esercizio purché entro il termine innanzi indicato, hanno effetto dal 1° gennaio dell'anno di riferimento. In caso di mancata approvazione entro il suddetto termine, le tariffe e le aliquote si intendono prorogate di anno in anno.»*;

Visto il comma 683 del suddetto articolo che testualmente recita:

*«683. Il consiglio comunale deve approvare, entro il termine fissato da norme statali per l'approvazione del bilancio di previsione, le tariffe della TARI in conformità al piano finanziario del servizio di gestione dei rifiuti urbani, redatto dal soggetto che svolge il servizio stesso ed approvato dal consiglio comunale o da altra autorità competente a norma delle leggi vigenti in materia, e le aliquote della TASI, in conformità con i servizi e i costi individuati ai sensi della lettera b), numero 2), del comma 682 e possono essere differenziate in ragione del settore di attività nonché della tipologia e della destinazione degli immobili.»*;

Evidenziato che:

## Documento Unico di Programmazione Semplificato 2023/2025

- in data 30 gennaio 2020 l'Organizzazione Mondiale della Sanità ha dichiarato l'epidemia da COVID-19 un'emergenza di sanità pubblica di rilevanza internazionale;
- con delibera del Consiglio dei Ministri del 31 gennaio 2020 è stato dichiarato per sei mesi lo stato di emergenza in Italia relativo al rischio sanitario connesso all'insorgenza di patologie derivanti da agenti virali trasmissibili;

Richiamato il D.L. emesso a cura del consiglio dei Ministri del 07.10.2020 con cui lo stato di emergenza viene prorogato al 31.01.2021.

Considerato che la grave emergenza collegata alla diffusione del Coronavirus ha imposto al Governo l'adozione di alcuni importanti provvedimenti legislativi volti a contenere gli effetti negativi conseguenti alla diffusione del virus, e che tali provvedimenti si annovera il D.l. 17 marzo 2020 n. 18.

Richiamato l'art. 107 del D.l. di cui al paragrafo precedente, convertito in L. 27 del 24.04.2020, il quale al comma 5 recita testualmente: « *I comuni possono, in deroga all'articolo 1, commi 654 e 683, della legge 27 dicembre 2013, n. 147, approvare le tariffe della TARI e della tariffa corrispettiva adottate per l'anno 2019, anche per l'anno 2020, provvedendo entro il 31 dicembre 2020 alla determinazione ed approvazione del piano economico finanziario del servizio rifiuti (PEF) per il 2020. L'eventuale conguaglio tra i costi risultanti dal PEF per il 2020 ed i costi determinati per l'anno 2019 può essere ripartito in tre anni, a decorrere dal 2021.* »

Atteso che con deliberazione del Consiglio Comunale del 02.07.2020, n. 22, in considerazione della situazione straordinaria di emergenza sanitaria derivante dalla diffusione dell'epidemia da COVID-19 e della oggettiva difficoltà di approvare il Piano economico finanziario 2020 e le conseguenti tariffe TARI nell'osservanza dei criteri previsti dall'ordinamento vigente, venivano approvate anche per l'anno 2020 le tariffe TARI già adottate per l'anno 2019, dando atto che l'eventuale conguaglio tra i costi risultanti dal PEF per il 2020 ed i costi determinati per l'anno 2019 saranno essere ripartito in tre anni, a decorrere dal 2021.

Rammentato che il Consorzio ACEA Pinerolese, è stato costituito ai sensi della Legge Regionale N. 24/2002, per conto dei 47 Comuni consorziati tra cui il Comune di Inverso Pinasca, al fine di assicurare l'organizzazione dei servizi di spazzamento stradale, dei servizi di raccolta differenziata e di raccolta del rifiuto indifferenziato, nonché la rimozione dei rifiuti, esercitando, inoltre, i poteri di vigilanza nei confronti del soggetto gestore ACEA Pinerolese Industriale

Verificato che il Consorzio ACEA Pinerolese si trova a rivestire il ruolo di Ente territorialmente competente in quanto ai sensi della LR 24/2002, è delegato dai Comuni associati alla definizione delle politiche di competenza del sistema integrato del Bacino assegnato e all'organizzazione dei servizi

Rilevato che in ottemperanza all'art. 8 della deliberazione Arera n. 443/2019/R/rif, l'Ente Territorialmente competente trasmette all'Autorità, entro 30 giorni dall'adozione delle pertinenti determinazioni ovvero dal termine stabilito dalla normativa statale di riferimento, la predisposizione del Pef e i corrispettivi del

## **Documento Unico di Programmazione Semplificato 2023/2025**

servizio integrato dei rifiuti, o dei singoli servizi che costituiscono attività di gestione.

Vista la deliberazione dell'Assemblea consortile n. 10 in data 28/12/2020 con la quale venivano approvati i PEF comunali 2020.

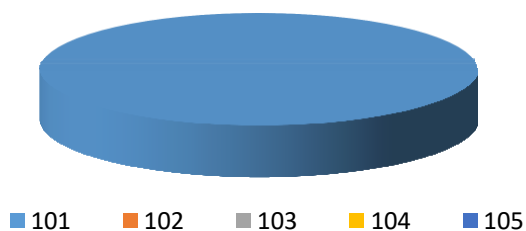
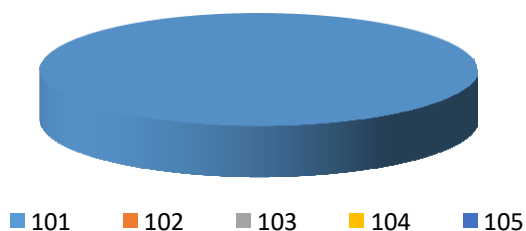
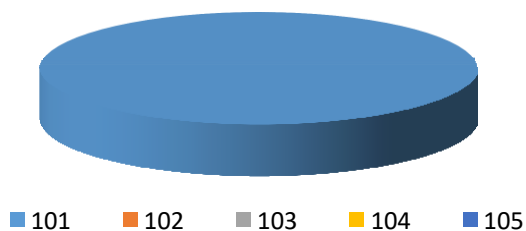
Per il periodo 2021-2023, pertanto, la determinazione delle tariffe dovrà tenere conto dei sopracitati provvedimenti, nonché del congruaggio tra i costi risultanti dal PEF per il 2020 ed i costi determinati per l'anno 2019 ripartito nel tempo di tre anni, a decorrere dal 2021, come previsto dal D.l. 17 marzo 2020 n. 18, convertito in L. 27 del 24.04.2020, il cui art. 107, comma 5.

### ***ADDIZIONALE COMUNALE ALL'IMPOSTA SUL REDDITO delle PERSONE FISICHE***

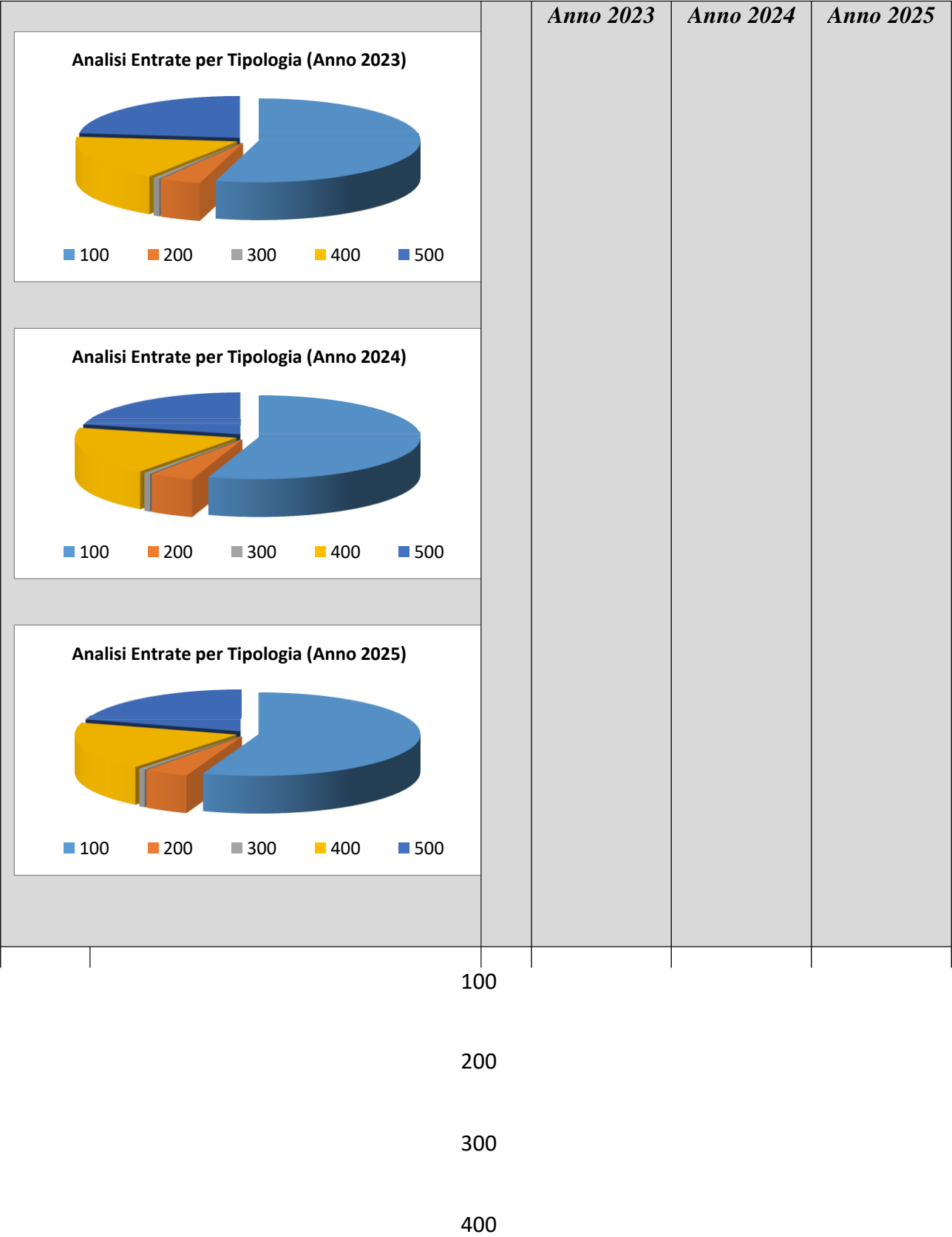
Il bilancio di Previsione 2023/2025 è stato redatto confermando l'addizionale comunale all'imposta sul reddito delle persone fisiche dell'anno 2020, istituita con Decreto Legislativo 28.09.1998 n. 360, nella misura dello 0,7 punti percentuali.

***Analisi entrate: Trasferimenti correnti***

<b>Tipologia</b>			<b>Anno 2023</b>	<b>Anno 2024</b>	<b>Anno 2025</b>
101	Trasferimenti correnti da Amministrazioni pubbliche	comp	41.659,02	31.659,00	31.659,00
		cassa	125.379,73		
102	Trasferimenti correnti da Famiglie	comp	0,00	0,00	0,00
		cassa	0,00		
103	Trasferimenti correnti da Imprese	comp	0,00	0,00	0,00
		cassa	0,00		
104	Trasferimenti correnti da Istituzioni Sociali Private	comp	0,00	0,00	0,00
		cassa	0,00		
105	Trasferimenti correnti dall'Unione Europea e dal Resto del Mondo	comp	0,00	0,00	0,00
		cassa	0,00		
<b>TOTALI TITOLO</b>		comp	<b>41.659,02</b>	<b>31.659,00</b>	<b>31.659,00</b>
		cassa	<b>125.379,73</b>		

**Analisi Entrate per Tipologia (Anno 2023)****Analisi Entrate per Tipologia (Anno 2024)****Analisi Entrate per Tipologia (Anno 2025)**

Analisi entrate: Politica tariffaria

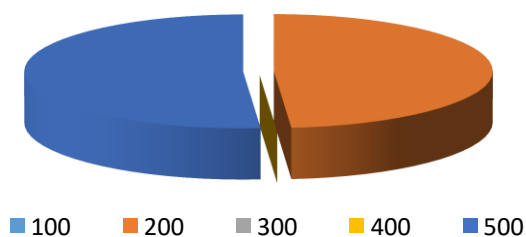
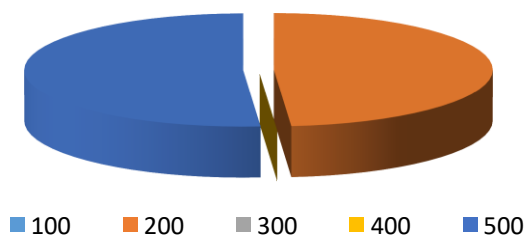
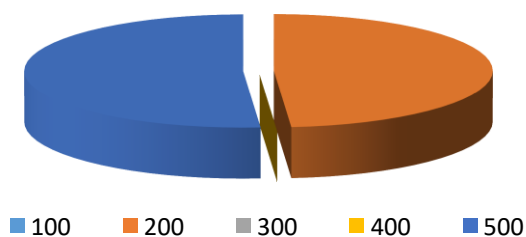






***Analisi entrate: Entrate in c/capitale***

<b>Tipologia</b>			<b>Anno 2023</b>	<b>Anno 2024</b>	<b>Anno 2025</b>
100	Tributi in conto capitale	comp	0,00	0,00	0,00
		cassa	0,00		
200	Contributi agli investimenti	comp	55.000,00	55.000,00	55.000,00
		cassa	601.911,92		
300	Altri trasferimenti in conto capitale	comp	0,00	0,00	0,00
		cassa	2.000,00		
400	Entrate da alienazione di beni materiali e immateriali	comp	0,00	0,00	0,00
		cassa	0,00		
500	Altre entrate in conto capitale	comp	57.862,85	57.862,85	57.862,85
		cassa	139.055,01		
<b>TOTALI TITOLO</b>			<b>112.862,85</b>	<b>112.862,85</b>	<b>112.862,85</b>
		cassa	<b>742.966,93</b>		

**Analisi Entrate per Tipologia (Anno 2023)****Analisi Entrate per Tipologia (Anno 2024)****Analisi Entrate per Tipologia (Anno 2025)**

## Documento Unico di Programmazione Semplificato 2023/2025

### *CONTRIBUTI AGLI INVESTIMENTI*

Non sono stati inseriti investimenti che non hanno ottenuto il finanziamento.

### *ENTRATE DA ALIENAZIONE DI BENI MATERIALI E IMMATERIALI*

Non sono previste alienazioni di beni .

### *ALTRE ENTRATE IN C/CAPITALE*

In questa tipologia di entrata rientrano i proventi da concessioni edilizia, costo costruzione e monetizzazione aree a standard.

Le entrate derivanti da oneri di urbanizzazioni saranno destinati al finanziamento di spese di investimento

<i><b>Oneri di Urbanizzazione</b></i>	<i><b>2023</b></i>	<i><b>2024</b></i>	<i><b>2025</b></i>
Parte Corrente			
Investimenti	5.000,00	5.000,00	5.000,00

## *Analisi entrate: Entrate da riduzione attività finanziarie*

Tipologia			Anno 2023	Anno 2024	Anno 2025
100	Alienazione di attività finanziarie	comp	0,00	0,00	0,00
		cassa	0,00		
200	Riscossione di crediti di breve termine	comp	0,00	0,00	0,00
		cassa	0,00		
300	Riscossione crediti di medio-lungo termine	comp	0,00	0,00	0,00
		cassa	0,00		
400	Altre entrate per riduzione di attività finanziarie	comp	0,00	0,00	0,00
		cassa	0,00		
<b>TOTALI TITOLO</b>			<b>0,00</b>	<b>0,00</b>	<b>0,00</b>
			<b>0,00</b>		

**Analisi Entrate per Tipologia (Anno 2023)**

■ 100    ■ 200    ■ 300    ■ 400

**Analisi Entrate per Tipologia (Anno 2024)**

■ 100    ■ 200    ■ 300    ■ 400

**Analisi Entrate per Tipologia (Anno 2025)**

■ 100    ■ 200    ■ 300    ■ 400

***Analisi entrate: Entrate da accensione di prestiti***

<b>Tipologia</b>			<b>Anno 2023</b>	<b>Anno 2024</b>	<b>Anno 2025</b>
100	Emissione di titoli obbligazionari	comp	0,00	0,00	0,00
		cassa	0,00		
200	Accensione Prestiti a breve termine	comp	0,00	0,00	0,00
		cassa	0,00		
300	Accensione Mutui e altri finanziamenti a medio lungo termine	comp	0,00	0,00	0,00
		cassa	41.027,76		
400	Altre forme di indebitamento	comp	0,00	0,00	0,00
		cassa	0,00		
	<b>TOTALI TITOLO</b>	comp	<b>0,00</b>	<b>0,00</b>	<b>0,00</b>
		cassa	<b>41.027,76</b>		

**Analisi Entrate per Tipologia (Anno 2023)**

■ 100    ■ 200    ■ 300    ■ 400

**Analisi Entrate per Tipologia (Anno 2024)**

■ 100    ■ 200    ■ 300    ■ 400

**Analisi Entrate per Tipologia (Anno 2025)**

■ 100    ■ 200    ■ 300    ■ 400

Il presente documento non prevede l'accensione di nuovi prestiti, le opere realizzate saranno finanziata con fondi propri e/o contributi da Enti esterni con vincolo di destinazione.

***Analisi entrate: Anticipazioni da istituto tesoriere/cassiere***

<b>Tipologia</b>			<b>Anno 2023</b>	<b>Anno 2024</b>	<b>Anno 2025</b>
100	Anticipazioni da istituto tesoriere/cassiere	comp	0,00	0,00	0,00
		cassa	0,00		
	<b>TOTALI TITOLO</b>	comp	<b>0,00</b>	<b>0,00</b>	<b>0,00</b>
		cassa	<b>0,00</b>		

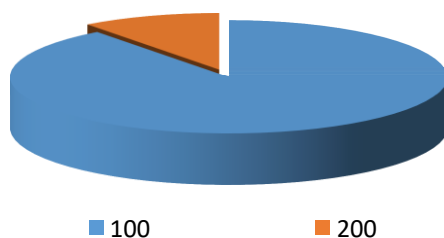
Le entrate del titolo VII riportano l'importo delle entrate derivanti da Anticipazione di Tesoreria del Tesoriere Comunale.

Il presente documento non prevede l'utilizzo dell'anticipo di tesoreria.

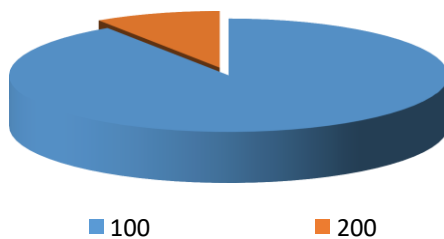
## Analisi entrate: Entrate per conto terzi e partite di giro

Tipologia			Anno 2023	Anno 2024	Anno 2025
100	Entrate per partite di giro	comp	165.516,46	165.516,46	165.516,46
		cassa	171.766,54		
200	Entrate per conto terzi	comp	19.000,00	17.000,00	17.000,00
		cassa	19.000,00		
<b>TOTALI TITOLO</b>					
		comp	<b>184.516,46</b>	<b>182.516,46</b>	<b>182.516,46</b>
		cassa	<b>190.766,54</b>		

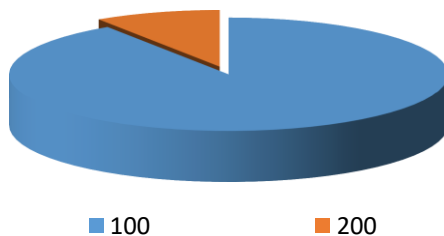
Analisi Entrate per Tipologia (Anno 2023)



Analisi Entrate per Tipologia (Anno 2024)



Analisi Entrate per Tipologia (Anno 2025)



**Documento Unico di Programmazione Semplificato 2023/2025**

**Documento Unico di Programmazione Semplificato 2023/2025**

**B) SPESE**

**Programmazione triennale del fabbisogno di personale**

DESCRIZIONE	CATEGORIE				TOTALE
	A	B	C	D	POSTI DI ORGANICO
Posti di ruolo a tempo pieno		1	3	2	6
di cui vacanti		1	1	1	3

Il suddetto personale, previsto in organico, è così distribuito tra le Aree in cui è suddivisa l'organizzazione dei servizi nel Comune di Inverso Pinasca, sempre in base alla medesima deliberazione summenzionata:

						Totale
AREA FUNZIONALE	A	B	C	D	Dirigenti	Posti di organico
Settore Amministrativo e servizi generali, economico finanziario Tecnica e vigilanza			2	1		3
		1	1	1		3
Totale	1	3	2			6



## Documento Unico di Programmazione Semplificato 2023/2025

- 
- anno **2023**: Prosecuzione di quanto previsto per l'anno 2022 e nessuna nuova assunzione di ruolo salvo eventuali nuove assunzioni a seguito di cessazione dal servizio di dipendenti di ruolo con eventuale riorganizzazione dei servizi;
- anno **2024**: Prosecuzione di quanto previsto per l'anno 2022 nessuna nuova assunzione di ruolo salvo eventuali nuove assunzioni a seguito di cessazione dal servizio di dipendenti di ruolo con eventuale riorganizzazione dei servizi;
- anno **2025**: Prosecuzione di quanto previsto per l'anno 2022 nessuna nuova assunzione di ruolo salvo eventuali nuove assunzioni a seguito di cessazione dal servizio di dipendenti di ruolo con eventuale riorganizzazione dei servizi

### Programmazione investimenti e Piano triennale delle opere pubbliche

*Nella programmazione 2023/2025 non sono stati inseriti finanziamenti di cui non si ha ancora la certezza della concessione. Per quanto riguarda gli investimenti l'attenzione dell'amministrazione sarà rivolta alla manutenzione degli immobili comunali, della messa in sicurezza della viabilità comunale ed alla sistemazione idrogeologica del territorio.*

## ***Equilibri della situazione corrente e generali del bilancio e relativi equilibri in termini di cassa***

<i><b>Equilibrio Economico-Finanziario</b></i>		<i><b>Anno 2023</b></i>	<i><b>Anno 2024</b></i>	<i><b>Anno 2025</b></i>
Fondo di cassa all'inizio dell'esercizio		0,00		
A) Fondo pluriennale vincolato di entrata per spese correnti	(+)	0,00	0,00	0,00
AA) Recupero disavanzo di amministrazione esercizio precedente	(-)	0,00	0,00	0,00
B) Entrate Titoli 1.00 - 2.00 - 3.00 <i>di cui per estinzione anticipata di prestiti</i>	(+)	571.289,02 0,00	563.237,69 0,00	565.237,69 0,00
C) Entrate Titolo 4.02.06 - Contributi agli investimenti direttamente destinati al rimborso dei prestiti da amministrazioni pubbliche	(+)	0,00	0,00	0,00
D) Spese Titolo 1.00 - Spese correnti <i>di cui:</i> - fondo pluriennale vincolato - fondo crediti di dubbia esigibilità	(-)	566.729,02 0,00 32.207,82	558.627,69 0,00 32.207,82	560.577,69 0,00 32.207,82
E) Spese Titolo 2.04 - Altri trasferimenti in conto capitale	(-)	0,00	0,00	0,00
F) Spese Titolo 4.00 - Quote di capitale amm.to dei mutui e prestiti obbligazionari <i>di cui per estinzione anticipata di prestiti</i>	(-)	4.560,00 0,00	4.610,00 0,00	4.660,00 0,00
<b>G) Somma finale (G=A-AA+B+C-D-E-F)</b>		<b>0,00</b>	<b>0,00</b>	<b>0,00</b>
<b>ALTRE POSTE DIFFERENZIALI, PER ECCEZIONI PREVISTE DA NORME DI LEGGE E DA PRINCIPI CONTABILI, CHE HANNO EFFETTO SULL'EQUILIBRIO EX ARTICOLO 162, COMMA 6, DEL TESTO UNICO DELLE LEGGI SULL'ORDINAMENTO DEGLI ENTI LOCALI</b>				
H) Utilizzo risultato di amministrazione presunto per spese correnti <i>di cui per estinzione anticipata di prestiti</i>	(+)	0,00 0,00	0,00 0,00	0,00 0,00
I) Entrate di parte capitale destinate a spese correnti in base a specifiche disposizioni di legge o dei principi contabili <i>di cui per estinzione anticipata di prestiti</i>	(+)	0,00 0,00	0,00 0,00	0,00 0,00
L) Entrate di parte corrente destinate a spese di investimento in base a specifiche disposizioni di legge o dei principi contabili	(-)	0,00	0,00	0,00
M) Entrate da accensione di prestiti destinate a estinzione anticipata dei prestiti	(+)	0,00	0,00	0,00
<b>EQUILIBRIO DI PARTE CORRENTE</b> <b>O=G+H+I-L+M</b>		<b>0,00</b>	<b>0,00</b>	<b>0,00</b>
P) Utilizzo risultato di amministrazione presunto per	(+)	0,00	0,00	0,00

## Documento Unico di Programmazione Semplificato 2023/2025

spese di investimento				
Q) Fondo pluriennale vincolato di entrata per spese in conto capitale	(+)	0,00	0,00	0,00
R) Entrate Titoli 4.00-5.00-6.00	(+)	364.676,52	62.862,85	62.862,85
C) Entrate Titolo 4.02.06 - Contributi agli investimenti direttamente destinati al rimborso dei prestiti da amministrazioni pubbliche	(-)	0,00	0,00	0,00
I) Entrate di parte capitale destinate a spese correnti in base a specifiche disposizioni di legge o dei principi contabili	(-)	0,00	0,00	0,00
S1) Entrate Titolo 5.02 per Riscossione crediti di breve termine	(-)	0,00	0,00	0,00
S2) Entrate Titolo 5.03 per Riscossione crediti di medio-lungo termine	(-)	0,00	0,00	0,00
T) Entrate Titolo 5.04 relative a Altre entrate per riduzioni di attività finanziaria	(-)	0,00	0,00	0,00
L) Entrate di parte corrente destinate a spese di investimento in base a specifiche disposizioni di legge o dei principi contabili	(+)	0,00	0,00	0,00
M) Entrate da accensione di prestiti destinate a estinzione anticipata dei prestiti	(-)	0,00	0,00	0,00
U) Spese Titolo 2.00 - Spese in conto capitale <i>di cui fondo pluriennale vincolato di spesa</i>	(-)	364.676,52 0,00	62.862,85 0,00	62.862,85 0,00
V) Spese Titolo 3.01 per Acquisizioni di attività finanziarie	(-)	0,00	0,00	0,00
E) Spese Titolo 2.04 - Altri trasferimenti in conto capitale	(+)	0,00	0,00	0,00
<b>EQUILIBRIO DI PARTE CAPITALE</b> <b>Z = P+Q+R-C-I-S1-S2-T+L-M-U-V+E</b>		<b>0,00</b>	<b>0,00</b>	<b>0,00</b>
S1) Entrate Titolo 5.02 per Riscossione crediti di breve termine	(+)	0,00	0,00	0,00
S2) Entrate Titolo 5.03 per Riscossione crediti di medio-lungo termine	(+)	0,00	0,00	0,00
T) Entrate Titolo 5.04 relative a Altre entrate per riduzioni di attività finanziaria	(+)	0,00	0,00	0,00
X1) Spese Titolo 3.02 per Concessione crediti di breve termine	(-)	0,00	0,00	0,00
X2) Spese Titolo 3.03 per Concessione crediti di medio-lungo termine	(-)	0,00	0,00	0,00
Y) Spese Titolo 3.04 per Altre spese per acquisizioni di attività finanziarie	(-)	0,00	0,00	0,00

## Documento Unico di Programmazione Semplificato 2023/2025

<b>EQUILIBRIO FINALE</b> <b>W = O+Z+S1+S2+T-X1-X2-Y</b>		<b>0,00</b>	<b>0,00</b>	<b>0,00</b>
--	--	-------------	-------------	-------------

La verifica della quadratura delle Previsioni di Cassa, viene qui di seguito riportata :

<b>Quadratura Cassa</b>		
Fondo di Cassa	(+)	0,00
Entrata	(+)	2.092.435,58
Spesa	(-)	1.625.634,16
<b>Differenza</b>	<b>=</b>	<b>466.801,42</b>

**D) PRINCIPALI OBIETTIVI DELLE MISSIONI ATTIVATE**

Descrizione dei principali obiettivi per ciascuna missione

<b>MISSIONE</b>	<b>01</b>	<b><i>Servizi istituzionali, generali e di gestione</i></b>
-----------------	-----------	---

.....

<b>MISSIONE</b>	<b>02</b>	<b><i>Giustizia</i></b>
-----------------	-----------	-------------------------

.....

<b>MISSIONE</b>	<b>03</b>	<b><i>Ordine pubblico e sicurezza</i></b>
-----------------	-----------	---

.....

<b>MISSIONE</b>	<b>04</b>	<b><i>Istruzione e diritto allo studio</i></b>
-----------------	-----------	--

.....

<b>MISSIONE</b>	<b>05</b>	<b><i>Tutela e valorizzazione dei beni e delle attività culturali</i></b>
-----------------	-----------	---

.....

<b>MISSIONE</b>	<b>06</b>	<b><i>Politiche giovanili, sport e tempo libero</i></b>
-----------------	-----------	---

.....

<b>MISSIONE</b>	<b>07</b>	<b><i>Turismo</i></b>
-----------------	-----------	-----------------------

.....

<b>MISSIONE</b>	<b>08</b>	<b><i>Assetto del territorio ed edilizia abitativa</i></b>
-----------------	-----------	--

.....

<b>MISSIONE</b>	<b>09</b>	<b><i>Sviluppo sostenibile e tutela del territorio e dell'ambiente</i></b>
-----------------	-----------	--

.....

<b>MISSIONE</b>	<b>10</b>	<b><i>Trasporti e diritto alla mobilità</i></b>
-----------------	-----------	---

.....

<b>MISSIONE</b>	<b>11</b>	<b><i>Soccorso civile</i></b>
-----------------	-----------	-------------------------------

.....

<b>MISSIONE</b>	<b>12</b>	<b><i>Diritti sociali, politiche sociali e famiglia</i></b>
-----------------	-----------	---

.....

## Documento Unico di Programmazione Semplificato 2023/2025

<b>MISSIONE</b>	<b>13</b>	<b><i>Tutela della salute</i></b>
-----------------	-----------	-----------------------------------

.....

<b>MISSIONE</b>	<b>14</b>	<b><i>Sviluppo economico e competitività</i></b>
-----------------	-----------	--

.....

<b>MISSIONE</b>	<b>15</b>	<b><i>Politiche per il lavoro e la formazione professionale</i></b>
-----------------	-----------	---

.....

<b>MISSIONE</b>	<b>16</b>	<b><i>Agricoltura, politiche agroalimentari e pesca</i></b>
-----------------	-----------	---

.....

<b>MISSIONE</b>	<b>17</b>	<b><i>Energia e diversificazione delle fonti energetiche</i></b>
-----------------	-----------	--

.....

<b>MISSIONE</b>	<b>18</b>	<b><i>Relazioni con le altre autonomie territoriali e locali</i></b>
-----------------	-----------	--

.....

<b>MISSIONE</b>	<b>19</b>	<b><i>Relazioni internazionali</i></b>
-----------------	-----------	--

.....

<b>MISSIONE</b>	<b>20</b>	<b><i>Fondi e accantonamenti</i></b>
-----------------	-----------	--------------------------------------

.....

<b>MISSIONE</b>	<b>50</b>	<b><i>Debito pubblico</i></b>
-----------------	-----------	-------------------------------

.....

<b>MISSIONE</b>	<b>60</b>	<b><i>Anticipazioni finanziarie</i></b>
-----------------	-----------	---

.....

<b>MISSIONE</b>	<b>99</b>	<b><i>Servizi per conto terzi</i></b>
-----------------	-----------	---------------------------------------

.....

*(descrivere solo le missioni attivate)*

***Parte spesa: analisi dettagliata programmi all'interno delle missioni con indicazione delle finalità che si intendono conseguire, motivazioni delle scelte di indirizzo, analisi risorse umane e strumentali disponibili***

***MISSIONI E PROGRAMMI GESTITI DAL COMUNE***

Le spese del Bilancio di previsione 2023-2025 sono state strutturate secondo i nuovi schemi previsti dal D.Lgs. 118/2011 e si articolano in Missioni e Programmi, Macroaggregati e Titoli.

Le missioni e i Programmi sono quelli istituzionalmente previsti dal Decreto Legislativo e specificatamente dettagliate nel Riepilogo Generale delle Spese per Missioni di cui all'allegato n.7 al Bilancio di Previsione (dati finanziari) e nel Riepilogo per Titoli.

<i>Riepilogo delle Missioni</i>	<i>Denominazione</i>		<i>Anno 2023</i>	<i>Anno 2024</i>	<i>Anno 2025</i>
	<b>DISAVANZO DI AMMINISTRAZIONE</b>		<b>0,00</b>	<b>0,00</b>	<b>0,00</b>
Missione 01	Servizi istituzionali, generali e di gestione	previsione di competenza	288.578,72	288.578,72	288.578,72
		di cui già impegnato	0,00	0,00	0,00
		di cui fondo plur. vinc.	0,00	0,00	0,00
Missione 02	Giustizia	previsione di cassa	451.599,10		
		previsione di competenza	0,00	0,00	0,00
		di cui già impegnato	0,00	0,00	0,00
		di cui fondo plur. vinc.	0,00	0,00	0,00
Missione 03	Ordine pubblico e sicurezza	previsione di cassa	0,00		
		previsione di competenza	8.280,00	8.280,00	8.280,00
		di cui già impegnato	0,00	0,00	0,00
		di cui fondo plur. vinc.	0,00	0,00	0,00
Missione 04	Istruzione e diritto allo studio	previsione di cassa	13.701,16		
		previsione di competenza	26.880,00	26.880,00	26.880,00
		di cui già impegnato	0,00	0,00	0,00
		di cui fondo plur. vinc.	0,00	0,00	0,00
Missione 05	Tutela e valorizzazione dei beni e delle attività culturali	previsione di cassa	28.950,74		
		previsione di competenza	4.462,00	4.462,00	4.462,00
		di cui già impegnato	0,00	0,00	0,00
		di cui fondo plur. vinc.	0,00	0,00	0,00
Missione 06	Politiche giovanili, sport e tempo libero	previsione di cassa	48.903,97		
		previsione di competenza	10.200,00	10.200,00	10.200,00
		di cui già impegnato	0,00	0,00	0,00
		di cui fondo plur. vinc.	0,00	0,00	0,00
Missione 07	Turismo	previsione di cassa	71.968,52		
		previsione di competenza	0,00	0,00	0,00
		di cui già impegnato	0,00	0,00	0,00
		di cui fondo plur. vinc.	0,00	0,00	0,00
Missione 08	Assetto del territorio ed edilizia abitativa	previsione di cassa	0,00		
		previsione di competenza	10.400,00	10.400,00	10.400,00
		di cui già impegnato	0,00	0,00	0,00
		di cui fondo plur. vinc.	0,00	0,00	0,00
Missione 09	Sviluppo sostenibile e tutela del territorio e dell'ambiente	previsione di cassa	277.319,74		
		previsione di competenza	146.356,59	146.356,59	146.356,59
		di cui già impegnato	0,00	0,00	0,00
		di cui fondo plur. vinc.	0,00	0,00	0,00
Missione 10	Trasporti e diritto alla mobilità	previsione di cassa	254.086,90		
		previsione di competenza	100.900,00	100.900,00	100.900,00
		di cui già impegnato	0,00	0,00	0,00
		di cui fondo plur. vinc.	0,00	0,00	0,00
Missione 11	Soccorso civile	previsione di cassa	188.147,44		
		previsione di competenza	1.643,00	1.643,00	1.643,00
		di cui già impegnato	0,00	0,00	0,00
		di cui fondo plur. vinc.	0,00	0,00	0,00
Missione 12	Diritti sociali, politiche sociali e famiglia	previsione di cassa	2.285,86		
		previsione di competenza	25.700,00	25.700,00	25.700,00
		di cui già impegnato	0,00	0,00	0,00
		di cui fondo plur. vinc.	0,00	0,00	0,00
Missione 13	Tutela della salute	previsione di cassa	48.447,56		
		previsione di competenza	0,00	0,00	0,00
		di cui già impegnato	0,00	0,00	0,00
		di cui fondo plur. vinc.	0,00	0,00	0,00
Missione 14	Sviluppo economico e competitività	previsione di cassa	0,00		
		previsione di competenza	0,00	0,00	0,00

## Documento Unico di Programmazione Semplificato 2023/2025

		<i>di cui già impegnato</i>	0,00	0,00	0,00
		<i>di cui fondo plur. vinc.</i>	0,00	0,00	0,00
		previsione di cassa	0,00		
Missione 15	Politiche per il lavoro e la formazione professionale	previsione di competenza	0,00	0,00	0,00
		<i>di cui già impegnato</i>	0,00	0,00	0,00
		<i>di cui fondo plur. vinc.</i>	0,00	0,00	0,00
		previsione di cassa	0,00		
Missione 16	Agricoltura, politiche agroalimentari e pesca	previsione di competenza	0,00	0,00	0,00
		<i>di cui già impegnato</i>	0,00	0,00	0,00
		<i>di cui fondo plur. vinc.</i>	0,00	0,00	0,00
		previsione di cassa	0,00		
Missione 17	Energia e diversificazione delle fonti energetiche	previsione di competenza	0,00	0,00	0,00
		<i>di cui già impegnato</i>	0,00	0,00	0,00
		<i>di cui fondo plur. vinc.</i>	0,00	0,00	0,00
		previsione di cassa	0,00		
Missione 18	Relazioni con le altre autonomie territoriali e locali	previsione di competenza	0,00	0,00	0,00
		<i>di cui già impegnato</i>	0,00	0,00	0,00
		<i>di cui fondo plur. vinc.</i>	0,00	0,00	0,00
		previsione di cassa	0,00		
Missione 19	Relazioni internazionali	previsione di competenza	0,00	0,00	0,00
		<i>di cui già impegnato</i>	0,00	0,00	0,00
		<i>di cui fondo plur. vinc.</i>	0,00	0,00	0,00
		previsione di cassa	0,00		
Missione 20	Fondi e accantonamenti	previsione di competenza	3.000,00	3.000,00	3.000,00
		<i>di cui già impegnato</i>	0,00	0,00	0,00
		<i>di cui fondo plur. vinc.</i>	0,00	0,00	0,00
		previsione di cassa	0,00		
Missione 50	Debito pubblico	previsione di competenza	6.522,56	6.522,56	6.522,56
		<i>di cui già impegnato</i>	0,00	0,00	0,00
		<i>di cui fondo plur. vinc.</i>	0,00	0,00	0,00
		previsione di cassa	7.540,86		
Missione 60	Anticipazioni finanziarie	previsione di competenza	0,00	0,00	0,00
		<i>di cui già impegnato</i>	0,00	0,00	0,00
		<i>di cui fondo plur. vinc.</i>	0,00	0,00	0,00
		previsione di cassa	0,00		
Missione 99	Servizi per conto terzi	previsione di competenza	182.516,46	182.516,46	182.516,46
		<i>di cui già impegnato</i>	0,00	0,00	0,00
		<i>di cui fondo plur. vinc.</i>	0,00	0,00	0,00
		previsione di cassa	225.219,99		
	<b>TOTALI MISSIONI</b>	<b>previsione di competenza</b>	<b>815.439,33</b>	<b>815.439,33</b>	<b>815.439,33</b>
		<i>di cui già impegnato</i>	<i>0,00</i>	<i>0,00</i>	<i>0,00</i>
		<i>di cui fondo plur. vinc.</i>	<i>0,00</i>	<i>0,00</i>	<i>0,00</i>
		previsione di cassa	<b>1.618.171,84</b>		
	<b>TOTALE GENERALE SPESE</b>	<b>previsione di competenza</b>	<b>815.439,33</b>	<b>815.439,33</b>	<b>815.439,33</b>
		<i>di cui già impegnato</i>	<i>0,00</i>	<i>0,00</i>	<i>0,00</i>
		<i>di cui fondo plur. vinc.</i>	<i>0,00</i>	<i>0,00</i>	<i>0,00</i>
		previsione di cassa	<b>1.618.171,84</b>		



## ***Missione 1 - Servizi istituzionali, generali e di gestione***

La missione 1 viene così definita dal Glossario COFOG:

*“Amministrazione e funzionamento dei servizi generali, dei servizi statistici e informativi, delle attività per lo sviluppo dell’ente in una ottica di governance e partenariato e per la comunicazione istituzionale.*

*Amministrazione, funzionamento e supporto agli organi esecutivi e legislativi. Amministrazione e funzionamento dei servizi di pianificazione economica in generale e delle attività per gli affari e i servizi finanziari e fiscali. Sviluppo e gestione delle politiche per il personale.*

*Interventi che rientrano nell’ambito della politica regionale unitaria di carattere generale e di assistenza tecnica.”*

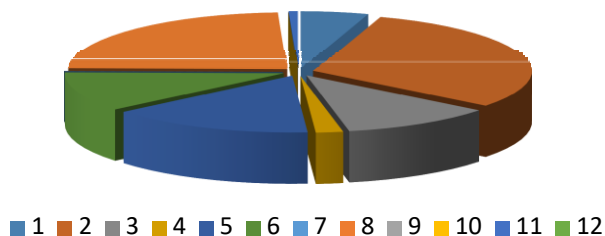
All’interno della Missione 1 si possono trovare i seguenti Programmi a cui fanno capo i rispettivi responsabili:

<b>Programma</b>			<b>Anno 2023</b>	<b>Anno 2024</b>	<b>Anno 2025</b>	<b>Responsabili</b>
1	Organi istituzionali	comp	25.681,00	32.681,00	32.681,00	
		fpv	0,00	0,00	0,00	
		cassa	26.234,97			
2	Segreteria generale	comp	156.588,46	157.587,13	157.587,13	
		fpv	0,00	0,00	0,00	
		cassa	202.383,43			
3	Gestione economica, finanziaria, programmazione, provveditorato	comp	57.857,82	46.657,82	49.657,82	
		fpv	0,00	0,00	0,00	
		cassa	57.846,19			
4	Gestione delle entrate tributarie e servizi fiscali	comp	10.300,00	10.300,00	10.300,00	
		fpv	0,00	0,00	0,00	
		cassa	17.692,61			
5	Gestione dei beni demaniali e patrimoniali	comp	77.283,00	77.283,00	27.283,00	
		fpv	0,00	0,00	0,00	
		cassa	44.557,73			
6	Ufficio tecnico	comp	57.710,00	58.500,00	58.500,00	
		fpv	0,00	0,00	0,00	
		cassa	93.318,41			
7	Elezioni e consultazioni popolari - Anagrafe e stato civile	comp	100,00	100,00	100,00	
		fpv	0,00	0,00	0,00	
		cassa	200,00			
8	Statistica e sistemi informativi	comp	123.309,00	0,00	0,00	
		fpv	0,00	0,00	0,00	
		cassa	75.956,00			
9	Assistenza tecnico-amministrativa agli enti locali	comp	0,00	0,00	0,00	
		fpv	0,00	0,00	0,00	
		cassa	0,00			
10	Risorse umane	comp	0,00	0,00	0,00	
		fpv	0,00	0,00	0,00	
		cassa	0,00			
11	Altri servizi generali	comp	3.500,00	0,00	0,00	
		fpv	0,00	0,00	0,00	
		cassa	3.500,00			
12	Politica regionale unitaria per i servizi istituzionali, generali e di gestione (solo per Regioni)	comp	0,00	0,00	0,00	
		fpv	0,00	0,00	0,00	

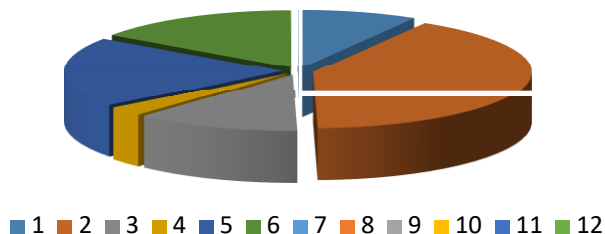
## Documento Unico di Programmazione Semplificato 2023/2025

		cassa	0,00			
		comp	512.329,28	383.108,95	336.108,95	
		fpv	0,00	0,00	0,00	
	TOTALI MISSIONE	cassa	521.689,34			

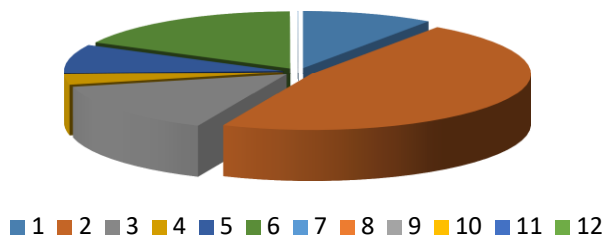
**Analisi Missione/Programma (Anno 2023)**



**Analisi Missione/Programma (Anno 2024)**



**Analisi Missione/Programma (Anno 2025)**



**Missione 2 - Giustizia**

La missione 2 viene così definita dal Glossario COFOG:

*“Amministrazione, funzionamento per il supporto tecnico, amministrativo e gestionale per gli acquisti, i servizi e le manutenzioni di competenza locale necessari al funzionamento e mantenimento degli Uffici giudiziari cittadini e delle case circondariali. Interventi che rientrano nell’ambito della politica regionale unitaria in materia di giustizia.”*

		Anno 2023	Anno 2024	Anno 2025		
1	Uffici giudiziari	comp	0,00	0,00	0,00	_____
1	Uffici giudiziari	comp	0,00	0,00	0,00	_____
		fpv	0,00	0,00	0,00	
		cassa	0,00			
2	Casa circondariale e altri servizi	comp	0,00	0,00	0,00	_____
		fpv	0,00	0,00	0,00	
		cassa	0,00			
	<b>TOTALI MISSIONE</b>	<b>comp</b>	<b>0,00</b>	<b>0,00</b>	<b>0,00</b>	

## Documento Unico di Programmazione Semplificato 2023/2025

		<i>fpv</i>	<i>0,00</i>	<i>0,00</i>	<i>0,00</i>	
		cassa	0,00			

### ***Missione 3 - Ordine pubblico e sicurezza***

La missione 3 viene così definita dal Glossario COFOG:

*“Amministrazione e funzionamento delle attività collegate all’ordine pubblico e alla sicurezza a livello locale, alla polizia locale, commerciale e amministrativa. Sono incluse le attività di supporto alla programmazione, al coordinamento e al monitoraggio delle relative politiche. Sono comprese anche le attività in forma di collaborazione con altre forze di polizia presenti sul territorio. Interventi che rientrano nell’ambito della politica regionale unitaria in materia di ordine pubblico e sicurezza.”*

All’interno della Missione 3 si possono trovare i seguenti Programmi a cui fanno capo i rispettivi responsabili:

Programma			Anno 2023	Anno 2024	Anno 2025	Responsabili
1	Polizia locale e amministrativa	comp	8.010,00	8.020,00	8.020,00	<hr/>
		fpv	0,00	0,00	0,00	
		cassa	7.351,16			
2	Sistema integrato di sicurezza urbana	comp	0,00	0,00	0,00	<hr/>
		fpv	0,00	0,00	0,00	
		cassa	0,00			
	TOTALI MISSIONE	comp	8.010,00	8.020,00	8.020,00	
		fpv	0,00	0,00	0,00	
		cassa	7.351,16			

**Analisi Missione/Programma (Anno 2023)**

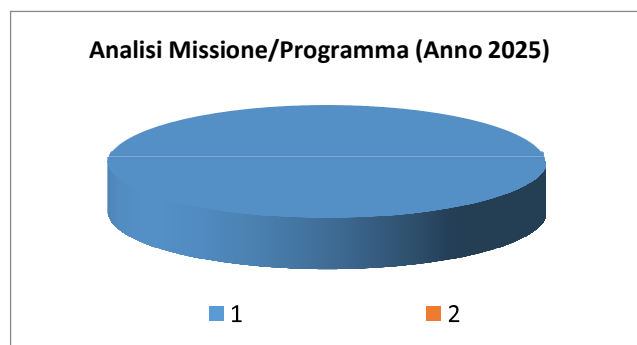


■ 1      ■ 2

**Analisi Missione/Programma (Anno 2024)**



■ 1      ■ 2



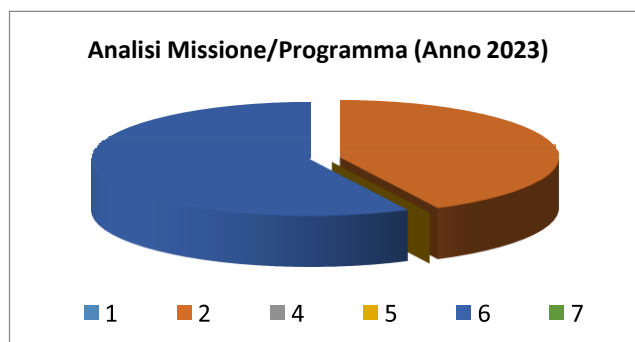
## Missione 4 - Istruzione e diritto allo studio

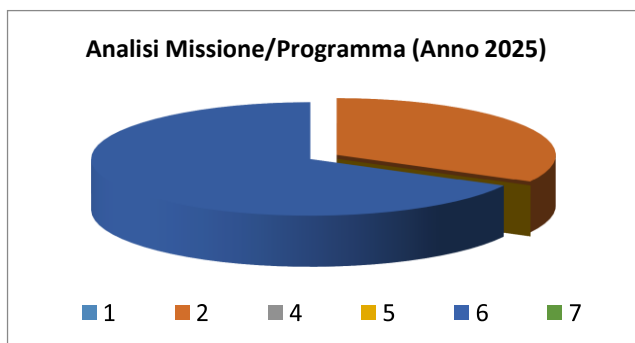
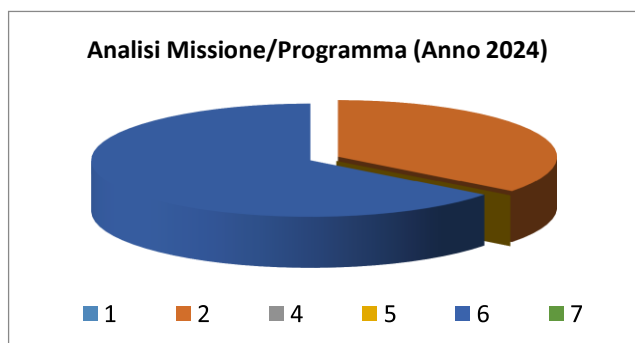
La missione 4 viene così definita dal Glossario COFOG:

*“Amministrazione, funzionamento ed erogazione di istruzione di qualunque ordine e grado per l’obbligo formativo e dei servizi connessi (quali assistenza scolastica, trasporto e refezione), ivi inclusi gli interventi per l’edilizia scolastica e l’edilizia residenziale per il diritto allo studio. Sono incluse le attività di supporto alla programmazione, al coordinamento e al monitoraggio delle politiche per l’istruzione. Interventi che rientrano nell’ambito della politica regionale unitaria in materia di istruzione e diritto allo studio.”*

All’interno della Missione 4 si possono trovare i seguenti Programmi a cui fanno capo i rispettivi responsabili:

Programma			Anno 2023	Anno 2024	Anno 2025	Responsabili
1	Istruzione prescolastica	comp	0,00	0,00	0,00	<hr/>
		fpv	0,00	0,00	0,00	
		cassa	0,00			
2	Altri ordini di istruzione non universitaria	comp	13.300,00	9.100,00	8.100,00	<hr/>
		fpv	0,00	0,00	0,00	
		cassa	14.175,14			
4	Istruzione universitaria	comp	0,00	0,00	0,00	<hr/>
		fpv	0,00	0,00	0,00	
		cassa	0,00			
5	Istruzione tecnica superiore	comp	0,00	0,00	0,00	<hr/>
		fpv	0,00	0,00	0,00	
		cassa	0,00			
6	Servizi ausiliari all'istruzione	comp	17.880,00	16.580,00	16.580,00	<hr/>
		fpv	0,00	0,00	0,00	
		cassa	19.075,60			
7	Diritto allo studio	comp	0,00	0,00	0,00	<hr/>
		fpv	0,00	0,00	0,00	
		cassa	0,00			
TOTALI MISSIONE		comp	31.180,00	25.680,00	24.680,00	
		fpv	0,00	0,00	0,00	
		cassa	33.250,74			







## ***Missione 5 - Tutela e valorizzazione dei beni e delle attività culturali***

La missione 5 viene così definita dal Glossario COFOG:

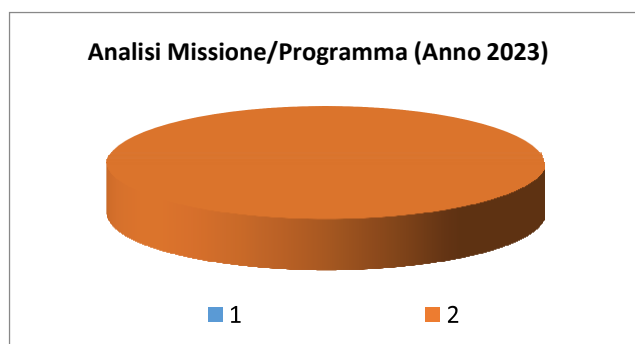
*“Amministrazione e funzionamento delle attività di tutela e sostegno, di ristrutturazione e manutenzione dei beni di interesse storico, artistico e culturale e del patrimonio archeologico e architettonico*

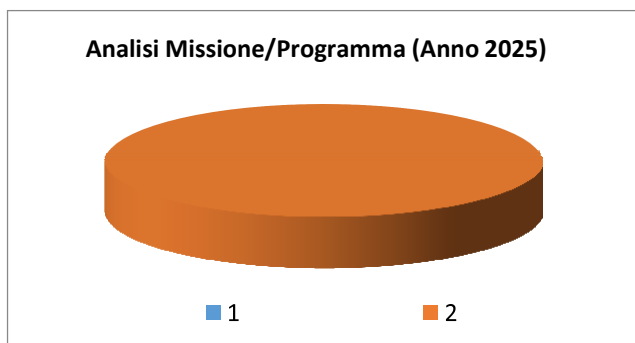
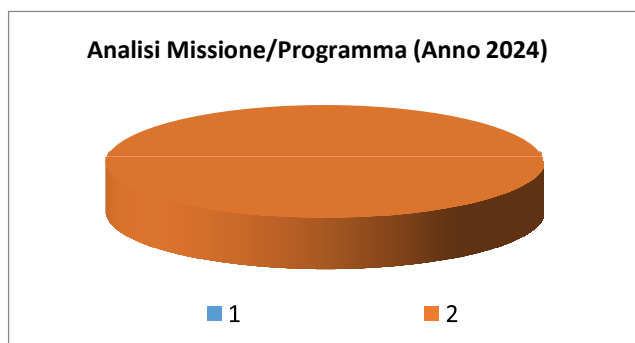
*Amministrazione, funzionamento ed erogazione di servizi culturali e di sostegno alle strutture e alle attività culturali non finalizzate al turismo. Sono incluse le attività di supporto alla programmazione, al coordinamento e al monitoraggio delle relative politiche.*

*Interventi che rientrano nell’ambito della politica regionale unitaria in materia di tutela e valorizzazione dei beni e delle attività culturali.”*

All’interno della Missione 5 si possono trovare i seguenti Programmi a cui fanno capo i rispettivi responsabili:

Programma			Anno 2023	Anno 2024	Anno 2025	Responsabili
1	Valorizzazione dei beni di interesse storico	comp	0,00	0,00	0,00	
		fpv	0,00	0,00	0,00	
		cassa	0,00			
2	Attività culturali e interventi diversi nel settore culturale	comp	5.712,00	4.562,00	4.562,00	
		fpv	0,00	0,00	0,00	
		cassa	50.153,97			
TOTALI MISSIONE		comp	5.712,00	4.562,00	4.562,00	
		fpv	0,00	0,00	0,00	
		cassa	50.153,97			





## Missione 6 - Politiche giovanili, sport e tempo libero

La missione 6 viene così definita dal Glossario COFOG:

*“Amministrazione e funzionamento di attività sportive, ricreative e per i giovani, incluse la fornitura di servizi sportivi e ricreativi, le misure di sostegno alle strutture per la pratica dello sport o per eventi sportivi e ricreativi e le misure di supporto alla programmazione, al coordinamento e al monitoraggio delle relative politiche. Interventi che rientrano nell’ambito della politica regionale unitaria in materia di politiche giovanili, per lo sport e il tempo libero.”*

All’interno della Missione 6 si possono trovare i seguenti Programmi a cui fanno capo i rispettivi responsabili:

Programma			Anno 2023	Anno 2024	Anno 2025	Responsabili
1	Sport e tempo libero	comp	13.200,00	10.200,00	10.200,00	<hr/>
		fpv	0,00	0,00	0,00	
		cassa	74.968,52			
2	Giovani	comp	0,00	0,00	0,00	<hr/>
		fpv	0,00	0,00	0,00	
		cassa	0,00			
	TOTALI MISSIONE	comp	13.200,00	10.200,00	10.200,00	
		fpv	0,00	0,00	0,00	
		cassa	74.968,52			

Analisi Missione/Programma (Anno 2023)



■ 1

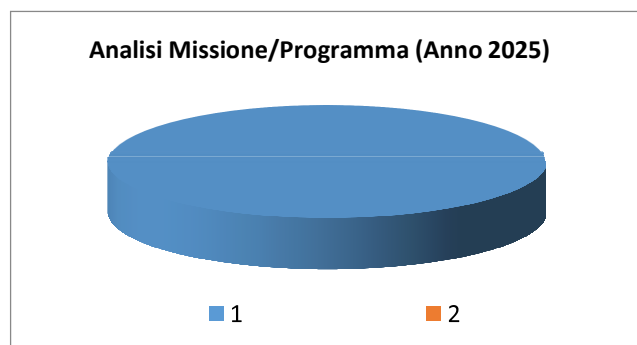
■ 2

Analisi Missione/Programma (Anno 2024)



■ 1

■ 2



## Missione 7 - Turismo

La missione 7 viene così definita dal Glossario COFOG:

*“Amministrazione e funzionamento delle attività e dei servizi relativi al turismo e per la promozione e lo sviluppo del turismo sul territorio, ivi incluse le attività di supporto alla programmazione, al coordinamento e al monitoraggio delle relative politiche. Interventi che rientrano nell’ambito della politica regionale unitaria in materia di turismo.”*

All’interno della Missione 7 si possono trovare i seguenti Programmi a cui fanno capo i rispettivi responsabili:

<b>Programma</b>			<b>Anno 2023</b>	<b>Anno 2024</b>	<b>Anno 2025</b>	<b>Responsabili</b>
1	Sviluppo e la valorizzazione del turismo	comp	0,00	0,00	0,00	
		fpv	0,00	0,00	0,00	
		cassa	0,00			
	<b>TOTALI MISSIONE</b>	comp	<b>0,00</b>	<b>0,00</b>	<b>0,00</b>	
		fpv	<b>0,00</b>	<b>0,00</b>	<b>0,00</b>	
		cassa	<b>0,00</b>			

## Missione 8 - Assetto del territorio ed edilizia abitativa

La missione 8 viene così definita dal Glossario COFOG:

*“Amministrazione, funzionamento e fornitura dei servizi e delle attività relativi alla pianificazione e alla gestione del territorio e per la casa, ivi incluse le attività di supporto alla programmazione, al coordinamento e al monitoraggio delle relative politiche. Interventi che rientrano nell’ambito della politica regionale unitaria in materia di assetto del territorio e di edilizia abitativa.”*

All’interno della Missione 8 si possono trovare i seguenti Programmi a cui fanno capo i rispettivi responsabili:

Programma			Anno 2023	Anno 2024	Anno 2025	Responsabili
1	Urbanistica e assetto del territorio	comp	9.400,00	9.400,00	9.400,00	
		fpv	0,00	0,00	0,00	
		cassa	276.319,74			
2	Edilizia residenziale pubblica e locale e piani di edilizia economico-popolare	comp	0,00	0,00	0,00	
		fpv	0,00	0,00	0,00	
		cassa	0,00			
TOTALI MISSIONE		comp	9.400,00	9.400,00	9.400,00	
		fpv	0,00	0,00	0,00	
		cassa	276.319,74			

Analisi Missione/Programma (Anno 2023)

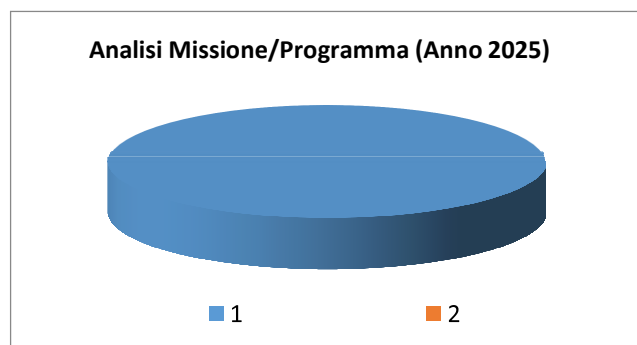


■ 1 ■ 2

Analisi Missione/Programma (Anno 2024)



■ 1 ■ 2



## ***Missione 9 - Sviluppo sostenibile e tutela del territorio e dell'ambiente***

La missione 9 viene così definita dal Glossario COFOG:

*“Amministrazione e funzionamento delle attività e dei servizi connessi alla tutela dell’ambiente, del territorio, delle risorse naturali e delle biodiversità, di difesa del suolo e dall’inquinamento del suolo, dell’acqua e dell’aria*

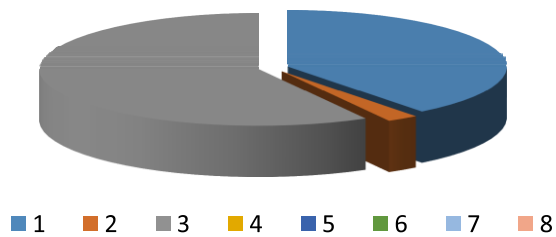
*Amministrazione, funzionamento e fornitura dei servizi inerenti l’igiene ambientale, lo smaltimento dei rifiuti e la gestione del servizio idrico. Sono incluse le attività di supporto alla programmazione, al coordinamento e al monitoraggio delle relative politiche. Interventi che rientrano nell’ambito della politica regionale unitaria in materia di sviluppo sostenibile e tutela del territorio e dell’ambiente.”*

All’interno della Missione 9 si possono trovare i seguenti Programmi a cui fanno capo i rispettivi responsabili:

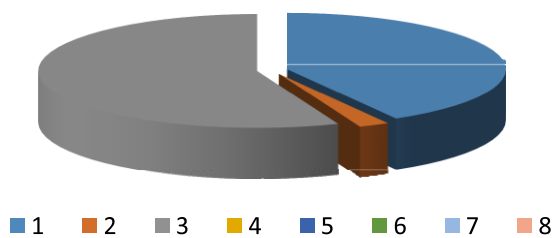
Programma			Anno 2023	Anno 2024	Anno 2025	Responsabili
1	Difesa del suolo	comp	55.770,74	61.056,59	61.056,59	
		fpv	0,00	0,00	0,00	
		cassa	95.726,38			
2	Tutela, valorizzazione e recupero ambientale	comp	3.300,00	3.300,00	3.300,00	
		fpv	0,00	0,00	0,00	
		cassa	7.409,58			
3	Rifiuti	comp	82.000,00	82.000,00	82.000,00	
		fpv	0,00	0,00	0,00	
		cassa	136.321,72			
4	Servizio idrico integrato	comp	0,00	0,00	0,00	
		fpv	0,00	0,00	0,00	
		cassa	0,00			
5	Aree protette, parchi naturali, protezione naturalistica e forestazione	comp	0,00	0,00	0,00	
		fpv	0,00	0,00	0,00	
		cassa	0,00			
6	Tutela e valorizzazione delle risorse idriche	comp	0,00	0,00	0,00	
		fpv	0,00	0,00	0,00	
		cassa	0,00			
7	Sviluppo sostenibile territorio montano piccoli Comuni	comp	0,00	0,00	0,00	
		fpv	0,00	0,00	0,00	
		cassa	9.343,37			
8	Qualità dell'aria e riduzione dell'inquinamento	comp	0,00	0,00	0,00	
		fpv	0,00	0,00	0,00	
		cassa	0,00			
TOTALI MISSIONE		comp	141.070,74	146.356,59	146.356,59	
		fpv	0,00	0,00	0,00	
		cassa	248.801,05			



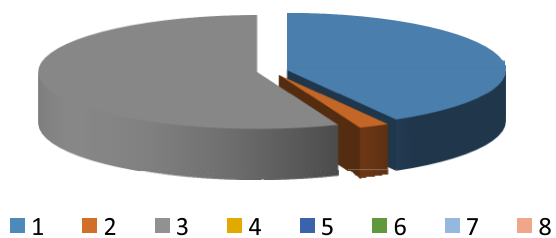
**Analisi Missione/Programma (Anno 2023)**



**Analisi Missione/Programma (Anno 2024)**



**Analisi Missione/Programma (Anno 2025)**



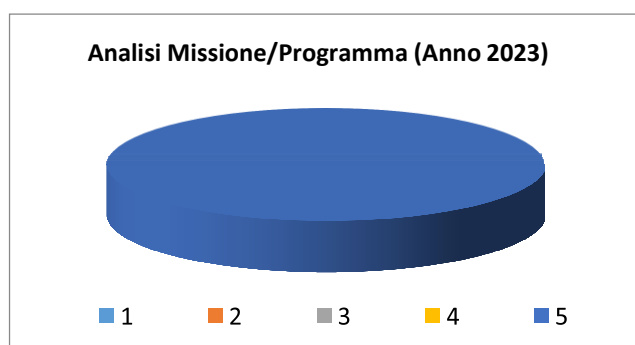
## Missione 10 - Trasporti e diritto alla mobilità

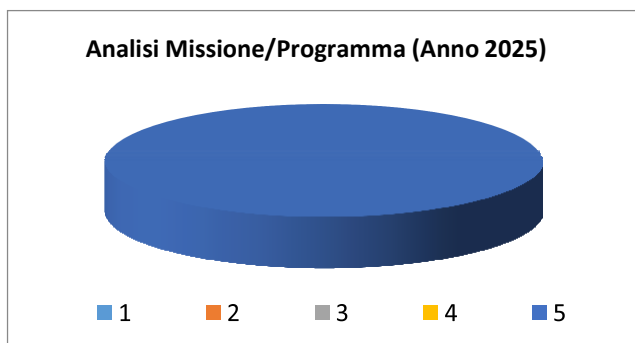
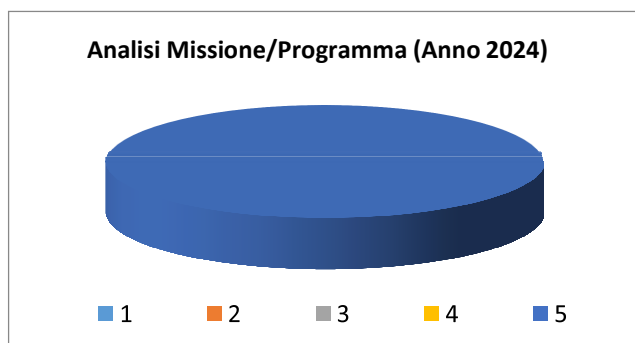
La missione 10 viene così definita dal Glossario COFOG:

*“Amministrazione, funzionamento e regolamentazione delle attività inerenti la pianificazione, la gestione e l'erogazione di servizi relativi alla mobilità sul territorio. Sono incluse le attività di supporto alla programmazione, al coordinamento e al monitoraggio delle relative politiche. Interventi che rientrano nell'ambito della politica regionale unitaria in materia di trasporto e diritto alla mobilità.”*

All'interno della Missione 10 si possono trovare i seguenti Programmi a cui fanno capo i rispettivi responsabili:

Programma			Anno 2023	Anno 2024	Anno 2025	Responsabili
1	Trasporto ferroviario	comp	0,00	0,00	0,00	
		fpv	0,00	0,00	0,00	
		cassa	0,00			
2	Trasporto pubblico locale	comp	0,00	0,00	0,00	
		fpv	0,00	0,00	0,00	
		cassa	0,00			
3	Trasporto per vie d'acqua	comp	0,00	0,00	0,00	
		fpv	0,00	0,00	0,00	
		cassa	0,00			
4	Altre modalità di trasporto	comp	0,00	0,00	0,00	
		fpv	0,00	0,00	0,00	
		cassa	0,00			
5	Viabilità e infrastrutture stradali	comp	131.690,52	48.900,00	48.900,00	
		fpv	0,00	0,00	0,00	
		cassa	125.105,37			
TOTALI MISSIONE		comp	131.690,52	48.900,00	48.900,00	
		fpv	0,00	0,00	0,00	
		cassa	125.105,37			





## Missione 11 - Soccorso civile

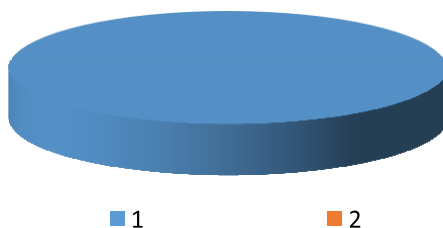
La missione 11 viene così definita dal Glossario COFOG:

*“Amministrazione e funzionamento delle attività relative agli interventi di protezione civile sul territorio, per la previsione, la prevenzione, il soccorso e il superamento delle emergenze e per fronteggiare le calamità naturali. Programmazione, coordinamento e monitoraggio degli interventi di soccorso civile sul territorio, ivi comprese anche le attività in forma di collaborazione con altre amministrazioni competenti in materia. Interventi che rientrano nell’ambito della politica regionale unitaria in materia di soccorso civile.”*

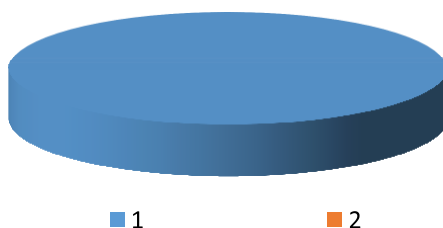
All’interno della Missione 11 si possono trovare i seguenti Programmi a cui fanno capo i rispettivi responsabili:

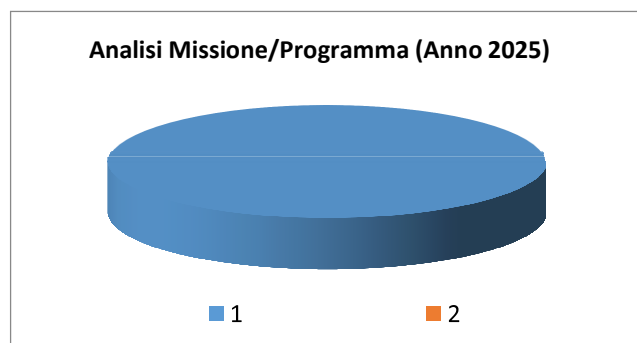
Programma			Anno 2023	Anno 2024	Anno 2025	Responsabili
1	Sistema di protezione civile	comp	1.643,00	1.643,00	1.643,00	<hr/>
		fpv	0,00	0,00	0,00	
		cassa	2.285,86			
2	Interventi a seguito di calamità naturali	comp	0,00	0,00	0,00	<hr/>
		fpv	0,00	0,00	0,00	
		cassa	0,00			
	TOTALI MISSIONE	comp	1.643,00	1.643,00	1.643,00	
		fpv	0,00	0,00	0,00	
		cassa	2.285,86			

Analisi Missione/Programma (Anno 2023)



Analisi Missione/Programma (Anno 2024)





## Missione 12 - Diritti sociali, politiche sociali e famiglia

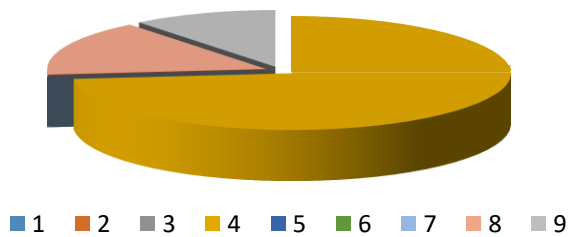
La missione 12 viene così definita dal Glossario COFOG:

*“Amministrazione, funzionamento e fornitura dei servizi e delle attività in materia di protezione sociale a favore e a tutela dei diritti della famiglia, dei minori, degli anziani, dei disabili, dei soggetti a rischio di esclusione sociale, ivi incluse le misure di sostegno e sviluppo alla cooperazione e al terzo settore che operano in tale ambito. Sono incluse le attività di supporto alla programmazione, al coordinamento e al monitoraggio delle relative politiche. Interventi che rientrano nell’ambito della politica regionale unitaria in materia di diritti sociali e famiglia.”*

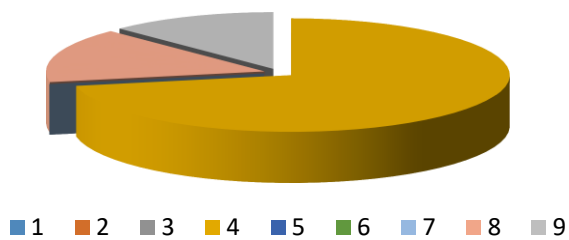
All’interno della Missione 12 si possono trovare i seguenti Programmi a cui fanno capo i rispettivi responsabili:

Programma			Anno 2023	Anno 2024	Anno 2025	Responsabili
1	Interventi per l'infanzia e i minori e per asili nido	comp	0,00	0,00	0,00	
		fpv	0,00	0,00	0,00	
		cassa	0,00			
2	Interventi per la disabilità	comp	0,00	0,00	0,00	
		fpv	0,00	0,00	0,00	
		cassa	0,00			
3	Interventi per gli anziani	comp	0,00	0,00	0,00	
		fpv	0,00	0,00	0,00	
		cassa	0,00			
4	Interventi per i soggetti a rischio di esclusione sociale	comp	18.500,00	18.500,00	18.500,00	
		fpv	0,00	0,00	0,00	
		cassa	37.000,00			
5	Interventi per le famiglie	comp	0,00	0,00	0,00	
		fpv	0,00	0,00	0,00	
		cassa	470,00			
6	Interventi per il diritto alla casa	comp	0,00	0,00	0,00	
		fpv	0,00	0,00	0,00	
		cassa	0,00			
7	Programmazione e governo della rete dei servizi sociosanitari e sociali	comp	0,00	0,00	0,00	
		fpv	0,00	0,00	0,00	
		cassa	0,00			
8	Cooperazione e associazionismo	comp	4.000,00	4.000,00	4.000,00	
		fpv	0,00	0,00	0,00	
		cassa	4.600,00			
9	Servizio necroscopico e cimiteriale	comp	2.700,00	3.200,00	3.200,00	
		fpv	0,00	0,00	0,00	
		cassa	5.877,56			
	<b>TOTALI MISSIONE</b>	comp	<b>25.200,00</b>	<b>25.700,00</b>	<b>25.700,00</b>	
		fpv	<b>0,00</b>	<b>0,00</b>	<b>0,00</b>	
		cassa	<b>47.947,56</b>			

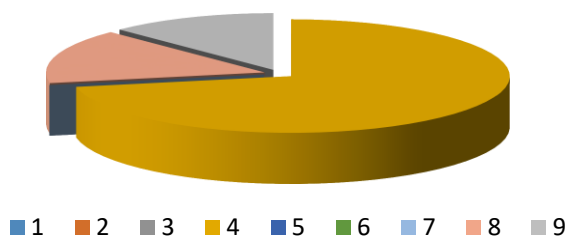
**Analisi Missione/Programma (Anno 2023)**



**Analisi Missione/Programma (Anno 2024)**



**Analisi Missione/Programma (Anno 2025)**



## ***Missione 13 - Tutela della salute***

La missione 13 viene così definita dal Glossario COFOG:

*“Amministrazione, funzionamento e fornitura dei servizi e delle attività per la prevenzione, la tutela e la cura della salute. Comprende l’edilizia sanitaria.*

*Programmazione, coordinamento e monitoraggio delle politiche a tutela della salute sul territorio.*

*Interventi che rientrano nell’ambito della politica regionale unitaria in materia di tutela della salute.”*

All’interno della Missione 13 si possono trovare i seguenti Programmi a cui fanno capo i rispettivi responsabili:

			Anno 2023	Anno 2024	Anno 2025	Responsabili
Analisi Missione/Program						
<div> <div>■ 1</div> <div>■ 2</div> <div>■ 3</div> <div>■ 4</div> </div>						
Analisi Missione/Program						
<div> <div>■ 1</div> <div>■ 2</div> <div>■ 3</div> <div>■ 4</div> </div>						
Analisi Missione/Program						
<div> <div>■ 1</div> <div>■ 2</div> <div>■ 3</div> <div>■ 4</div> </div>						
1	Servizio sanitario regionale - finanziamento ordinario corrente per la garanzia dei	comp	0,00	0,00	0,00	_____



# Documento Unico di Programmazione Semplificato 2023/2025

	LEA	<i>fpv</i>	0,00	0,00	0,00	
		cassa	0,00			
2	Servizio sanitario regionale - finanziamento aggiuntivo corrente per livelli di assistenza superiori ai LEA	comp	0,00	0,00	0,00	
		<i>fpv</i>	0,00	0,00	0,00	
		cassa	0,00			
3	Servizio sanitario regionale - finanziamento aggiuntivo corrente per la copertura dello squilibrio di bilancio corrente	comp	0,00	0,00	0,00	
		<i>fpv</i>	0,00	0,00	0,00	
		cassa	0,00			
4	Servizio sanitario regionale - ripiano di disavanzi sanitari relativi ad esercizi pregressi	comp	0,00	0,00	0,00	
		<i>fpv</i>	0,00	0,00	0,00	
		cassa	0,00			
5	Servizio sanitario regionale - Investimenti sanitari	comp	0,00	0,00	0,00	
		<i>fpv</i>	0,00	0,00	0,00	
		cassa	0,00			
6	Servizio sanitario regionale - restituzione maggiori gettiti SSN	comp	0,00	0,00	0,00	
		<i>fpv</i>	0,00	0,00	0,00	
		cassa	0,00			
7	Ulteriori spese in materia sanitaria	comp	0,00	0,00	0,00	
		<i>fpv</i>	0,00	0,00	0,00	
		cassa	0,00			
	<b>TOTALI MISSIONE</b>	comp	<b>0,00</b>	<b>0,00</b>	<b>0,00</b>	
		<i>fpv</i>	<b>0,00</b>	<b>0,00</b>	<b>0,00</b>	
		cassa	<b>0,00</b>			

## Missione 14 - Sviluppo economico e competitività

La missione 14 viene così definita dal Glossario COFOG:

*“Amministrazione e funzionamento delle attività per la promozione dello sviluppo e della competitività del sistema economico locale, ivi inclusi i servizi e gli interventi per lo sviluppo sul territorio delle attività produttive, del commercio, dell’artigianato, dell’industria e dei servizi di pubblica utilità.*

*Attività di promozione e valorizzazione dei servizi per l’innovazione, la ricerca e lo sviluppo tecnologico del territorio. Sono incluse le attività di supporto alla programmazione, al coordinamento e al monitoraggio delle relative politiche. Interventi che rientrano nell’ambito della politica regionale unitaria in materia di sviluppo economico e competitività.”*

All’interno della Missione 14 si possono trovare i seguenti Programmi a cui fanno capo i rispettivi responsabili:

Programma			Anno 2023	Anno 2024	Anno 2025	Responsabili
1	Industria, PMI e Artigianato	comp	0,00	0,00	0,00	
		fpv	0,00	0,00	0,00	
		cassa	0,00			
2	Commercio - reti distributive - tutela dei consumatori	comp	0,00	0,00	0,00	
		fpv	0,00	0,00	0,00	
		cassa	0,00			
3	Ricerca e innovazione	comp	0,00	0,00	0,00	
		fpv	0,00	0,00	0,00	
		cassa	0,00			
4	Reti e altri servizi di pubblica utilità	comp	0,00	0,00	0,00	
		fpv	0,00	0,00	0,00	
		cassa	0,00			
TOTALI MISSIONE		comp	0,00	0,00	0,00	
		fpv	0,00	0,00	0,00	
		cassa	0,00			

### Analisi Missione/Programma (Anno 2023)

■ 1      ■ 2      ■ 3      ■ 4

**Analisi Missione/Programma (Anno 2024)**

■ 1      ■ 2      ■ 3      ■ 4

**Analisi Missione/Programma (Anno 2025)**

■ 1      ■ 2      ■ 3      ■ 4

## ***Missione 15 - Politiche per il lavoro e la formazione professionale***

La missione 15 viene così definita dal Glossario COFOG:

*“Amministrazione e funzionamento delle attività di supporto: alle politiche attive di sostegno e promozione dell’occupazione e dell’inserimento nel mercato del lavoro; alle politiche passive del lavoro a tutela dal rischio di disoccupazione; alla promozione, sostegno e programmazione della rete dei servizi per il lavoro e per la formazione e l’orientamento professionale.*

*Sono incluse le attività di supporto alla programmazione, al coordinamento e al monitoraggio delle relative politiche, anche per la realizzazione di programmi comunitari. Interventi che rientrano nell’ambito della politica regionale unitaria in materia di lavoro e formazione professionale.”*

All’interno della Missione 15 si possono trovare i seguenti Programmi a cui fanno capo i rispettivi responsabili:

Programma			Anno 2023	Anno 2024	Anno 2025	Responsabili
1	Servizi per lo sviluppo del mercato del lavoro	comp	0,00	0,00	0,00	_____
		fpv	0,00	0,00	0,00	_____
		cassa	0,00			
2	Formazione professionale	comp	0,00	0,00	0,00	_____
		fpv	0,00	0,00	0,00	_____
		cassa	0,00			
3	Sostegno all'occupazione	comp	0,00	0,00	0,00	_____
		fpv	0,00	0,00	0,00	_____
		cassa	0,00			
TOTALI MISSIONE		comp	0,00	0,00	0,00	
		fpv	0,00	0,00	0,00	
		cassa	0,00			

### Analisi Missione/Programma (Anno 2023)

■ 1                      ■ 2                      ■ 3

**Analisi Missione/Programma (Anno 2024)**

■ 1      ■ 2      ■ 3

**Analisi Missione/Programma (Anno 2025)**

■ 1      ■ 2      ■ 3

## Missione 16 - Agricoltura, politiche agroalimentari e pesca

La missione 16 viene così definita dal Glossario COFOG:

*“Amministrazione, funzionamento ed erogazione di servizi inerenti lo sviluppo sul territorio delle aree rurali, dei settori agricolo e agroindustriale, alimentare, forestale, zootecnico, della caccia, della pesca e dell’acquacoltura. Programmazione, coordinamento e monitoraggio delle relative politiche sul territorio anche in raccordo con la programmazione comunitaria e statale. Interventi che rientrano nell’ambito della politica regionale unitaria in materia di agricoltura, sistemi agroalimentari, caccia e pesca.”*

All’interno della Missione 16 si possono trovare i seguenti Programmi a cui fanno capo i rispettivi responsabili:

			Anno 2023	Anno 2024	Anno 2025	Responsabili
Analisi Missione/Program						
■ 1						
Analisi Missione/Program						
■ 1						
Analisi Missione/Program						
■ 1						
1	Sviluppo del settore agricolo e	comp	0,00	0,00	0,00	

## Documento Unico di Programmazione Semplificato 2023/2025

	del sistema agroalimentare					
		<i>fpv</i>	0,00	0,00	0,00	
		cassa	0,00			
2	Caccia e pesca	comp	0,00	0,00	0,00	
		<i>fpv</i>	0,00	0,00	0,00	
		cassa	0,00			
	<b>TOTALI MISSIONE</b>	comp	<b>0,00</b>	<b>0,00</b>	<b>0,00</b>	
		<i>fpv</i>	<b>0,00</b>	<b>0,00</b>	<b>0,00</b>	
		cassa	<b>0,00</b>			

## ***Missione 17 - Energia e diversificazione delle fonti energetiche***

La missione 17 viene così definita dal Glossario COFOG:

*“Programmazione del sistema energetico e razionalizzazione delle reti energetiche nel territorio, nell’ambito del quadro normativo e istituzionale comunitario e statale. Attività per incentivare l’uso razionale dell’energia e l’utilizzo delle fonti rinnovabili.*

*Programmazione e coordinamento per la razionalizzazione e lo sviluppo delle infrastrutture e delle reti energetiche sul territorio.*

*Interventi che rientrano nell’ambito della politica regionale unitaria in materia di energia e diversificazione delle fonti energetiche.”*

All’interno della Missione 17 si possono trovare i seguenti Programmi a cui fanno capo i rispettivi responsabili:

<b>Programma</b>			<b>Anno 2023</b>	<b>Anno 2024</b>	<b>Anno 2025</b>	<b>Responsabili</b>
1	Fonti energetiche	comp	0,00	0,00	0,00	
		fpv	0,00	0,00	0,00	
		cassa	0,00			
	<b>TOTALI MISSIONE</b>	comp	<b>0,00</b>	<b>0,00</b>	<b>0,00</b>	
		fpv	<b>0,00</b>	<b>0,00</b>	<b>0,00</b>	
		cassa	<b>0,00</b>			



## ***Missione 18 - Relazioni con le altre autonomie territoriali e locali***

La missione 18 viene così definita dal Glossario COFOG:

*“Erogazioni ad altre amministrazioni territoriali e locali per finanziamenti non riconducibili a specifiche missioni, per trasferimenti a fini perequativi, per interventi in attuazione del federalismo fiscale di cui alla legge delega n.42/2009.*

*Comprende le concessioni di crediti a favore delle altre amministrazioni territoriali e locali non riconducibili a specifiche missioni.*

*Interventi che rientrano nell’ambito della politica regionale unitaria per le relazioni con le altre autonomie territoriali.”*

All’interno della Missione 18 si possono trovare i seguenti Programmi a cui fanno capo i rispettivi responsabili:

<b><i>Programma</i></b>			<b><i>Anno 2023</i></b>	<b><i>Anno 2024</i></b>	<b><i>Anno 2025</i></b>	<b><i>Responsabili</i></b>
1	Relazioni finanziarie con le altre autonomie territoriali	comp	0,00	0,00	0,00	
		fpv	0,00	0,00	0,00	
		cassa	0,00			
	<b>TOTALI MISSIONE</b>	comp	<b>0,00</b>	<b>0,00</b>	<b>0,00</b>	
		fpv	<b>0,00</b>	<b>0,00</b>	<b>0,00</b>	
		cassa	<b>0,00</b>			

## ***Missione 19 - Relazioni internazionali***

La missione 19 viene così definita dal Glossario COFOG:

*“Amministrazione e funzionamento delle attività per i rapporti e la partecipazione ad associazioni internazionali di regioni ed enti locali, per i programmi di promozione internazionale e per la cooperazione internazionale allo sviluppo. Interventi che rientrano nell’ambito della politica regionale di cooperazione territoriale transfrontaliera.”*

All’interno della Missione 19 si possono trovare i seguenti Programmi a cui fanno capo i rispettivi responsabili:

<b><i>Programma</i></b>			<b><i>Anno 2023</i></b>	<b><i>Anno 2024</i></b>	<b><i>Anno 2025</i></b>	<b><i>Responsabili</i></b>
1	Relazioni internazionali e Cooperazione allo sviluppo	comp	0,00	0,00	0,00	<hr/>
		fpv	0,00	0,00	0,00	
		cassa	0,00			
	<b>TOTALI MISSIONE</b>	comp	<b>0,00</b>	<b>0,00</b>	<b>0,00</b>	
		fpv	<b>0,00</b>	<b>0,00</b>	<b>0,00</b>	
		cassa	<b>0,00</b>			

## Missione 20 - Fondi e accantonamenti

La missione 20 viene così definita dal Glossario COFOG:

*“Accantonamenti a fondi di riserva per le spese obbligatorie e per le spese impreviste, a fondi speciali per leggi che si perfezionano successivamente all'approvazione del bilancio, al fondo crediti di dubbia esigibilità.*

*Non comprende il fondo pluriennale vincolato.”*

All'interno della Missione 20 si possono trovare i seguenti Programmi a cui fanno capo i rispettivi responsabili:

Programma			Anno 2023	Anno 2024	Anno 2025	Responsabili
1	Fondo di riserva	comp	3.000,00	3.000,00	3.000,00	<hr/>
		fpv	0,00	0,00	0,00	
		cassa	5.000,00			
2	Fondo crediti di dubbia esigibilità	comp	0,00	0,00	0,00	<hr/>
		fpv	0,00	0,00	0,00	
		cassa	0,00			
3	Altri fondi	comp	0,00	3.000,00	3.000,00	<hr/>
		fpv	0,00	0,00	0,00	
		cassa	0,00			
TOTALI MISSIONE		comp	3.000,00	6.000,00	6.000,00	
		fpv	0,00	0,00	0,00	
		cassa	5.000,00			

Analisi Missione/Programma (Anno 2021)

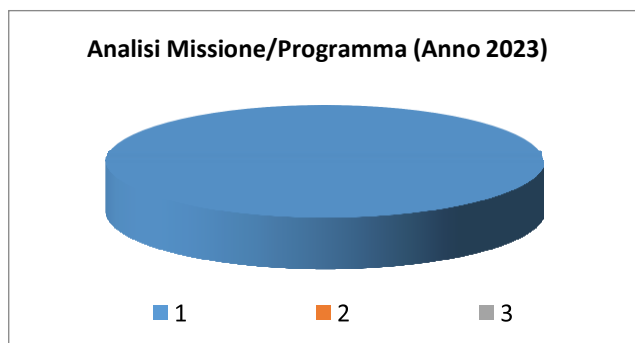


■ 1 ■ 2 ■ 3

Analisi Missione/Programma (Anno 2022)



■ 1 ■ 2 ■ 3



## ***Missione 50 - Debito pubblico***

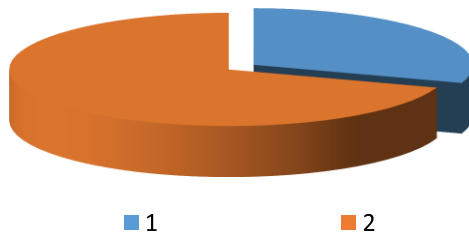
La missione 50 viene così definita dal Glossario COFOG:

*“Pagamento delle quote interessi e delle quote capitale sui mutui e sui prestiti assunti dall’ente e relative spese accessorie. Comprende le anticipazioni straordinarie.”*

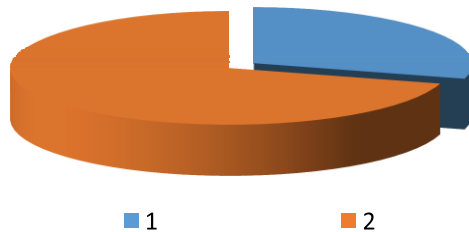
All’interno della Missione 50 si possono trovare i seguenti Programmi a cui fanno capo i rispettivi responsabili:

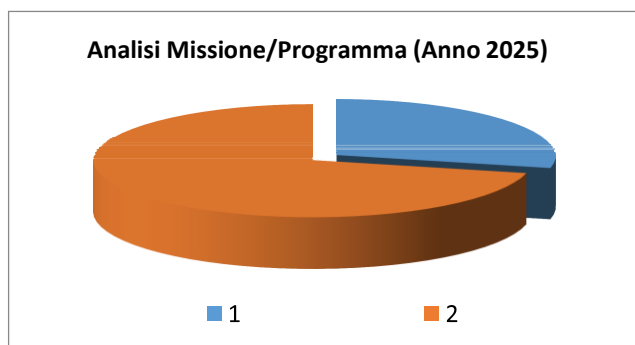
Programma			Anno 2023	Anno 2024	Anno 2025	Responsabili
1	Quota interessi ammortamento mutui e prestiti obbligazionari	comp	1.970,00	1.920,00	1.870,00	
		fpv	0,00	0,00	0,00	
		cassa	2.987,36			
2	Quota capitale ammortamento mutui e prestiti obbligazionari	comp	4.560,00	4.610,00	4.660,00	
		fpv	0,00	0,00	0,00	
		cassa	4.553,50			
TOTALI MISSIONE		comp	6.530,00	6.530,00	6.530,00	
		fpv	0,00	0,00	0,00	
		cassa	7.540,86			

**Analisi Missione/Programma (Anno 2023)**



**Analisi Missione/Programma (Anno 2024)**





***Missione 60 - Anticipazioni finanziarie***

La missione 60 viene così definita dal Glossario COFOG:

*“Spese sostenute per la restituzione delle risorse finanziarie anticipate dall’Istituto di credito che svolge il servizio di tesoreria, per fare fronte a momentanee esigenze di liquidità.”*

All’interno della Missione 60 si possono trovare i seguenti Programmi a cui fanno capo i rispettivi responsabili:

<b><i>Programma</i></b>			<b><i>Anno 2023</i></b>	<b><i>Anno 2024</i></b>	<b><i>Anno 2025</i></b>	<b><i>Responsabili</i></b>
1	Restituzione anticipazioni di tesoreria	comp	0,00	0,00	0,00	<hr/>
		fpv	0,00	0,00	0,00	
		cassa	0,00			
	<b>TOTALI MISSIONE</b>	comp	<b>0,00</b>	<b>0,00</b>	<b>0,00</b>	
		fpv	<b>0,00</b>	<b>0,00</b>	<b>0,00</b>	
		cassa	<b>0,00</b>			

## ***Missione 99 - Servizi per conto terzi***

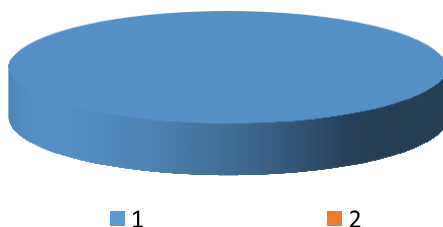
La missione 99 viene così definita dal Glossario COFOG:

*“Spese effettuate per conto terzi. Partite di giro. Anticipazioni per il finanziamento del sistema sanitario nazionale.”*

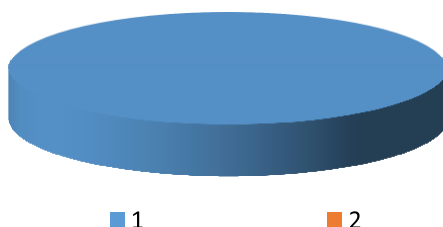
All'interno della Missione 99 si possono trovare i seguenti Programmi a cui fanno capo i rispettivi responsabili:

Programma			Anno 2023	Anno 2024	Anno 2025	Responsabili
1	Servizi per conto terzi - Partite di giro	comp	182.516,46	182.516,46	182.516,46	
		fpv	0,00	0,00	0,00	
		cassa	225.219,99			
2	Anticipazioni per il finanziamento del sistema sanitario nazionale	comp	0,00	0,00	0,00	
		fpv	0,00	0,00	0,00	
		cassa	0,00			
TOTALI MISSIONE		comp	182.516,46	182.516,46	182.516,46	
		fpv	0,00	0,00	0,00	
		cassa	225.219,99			

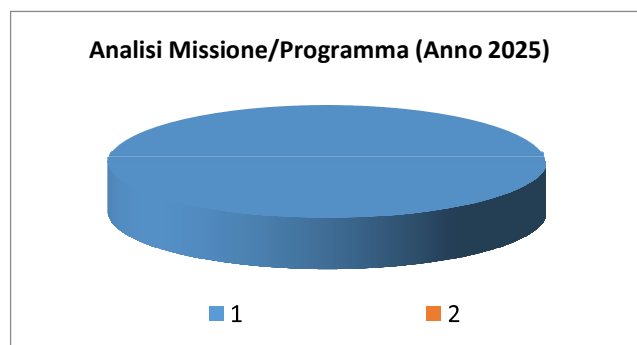
**Analisi Missione/Programma (Anno 2023)**



**Analisi Missione/Programma (Anno 2024)**







## *Considerazioni Finali*

---

---

---

---

---

---

Il Segretario Generale dell'Ente Dott. \_\_\_\_\_  
oppure/Il Responsabile dei Servizi Finanziari Dott. \_\_\_\_\_